



CHIAPAS
GOBIERNO DEL ESTADO



UNIVERSIDAD DE
CIENCIAS Y ARTES
DE CHIAPAS
GOBIERNO DEL ESTADO

21120020

UNIVERSIDAD DE CIENCIAS Y ARTES DE CHIAPAS

CUENTA PÚBLICA ESTATAL

INFORMACIÓN FINANCIERA

CUARTO TRIMESTRE

EJERCICIO FISCAL
2018

INFORMACIÓN FINANCIERA

FORMATOS - CONAC



GOBIERNO CONSTITUCIONAL DEL ESTADO DE CHIAPAS
 UNIVERSIDAD DE CIENCIAS Y ARTES DE CHIAPAS
 SISTEMA CONTABLE 2018
 ESTADO DE SITUACIÓN FINANCIERA
 AL 31 DE DICIEMBRE DE 2018

Fecha: 31/01/2019
 Página 1 de 1

CONCEPTO	2018	2017	CONCEPTO	2018	2017
ACTIVO			PASIVO		
Activo Circulante			Activo Circulante		
Efectivo y Equivalentes	51,240,835.12	119,226,820.76	Cuentas por Pagar a Corto Plazo	166,197,360.29	281,545,303.86
Derechos a Recibir Efectivo o Equivalentes	237,702,339.87	183,253,689.83	Documentos por Pagar a Corto Plazo		
Derechos a Recibir Bienes o Servicios	1,951,700.40	210,841.29	Porción a Corto Plazo de la Deuda Pública		
Inventarios			Fondos y Bienes de Terceros en Garantía y/o Administración a Corto Plazo	11,861,141.69	13,687,009.79
Almacenes			Provisiones a Corto Plazo		
Estimación por Pérdida o Deterioro de Activos Circulantes			Otros Pasivos a Corto Plazo		
Otros Activos Circulantes					
Total de Activos Circulantes	290,894,875.39	302,891,351.88	Total de Pasivos Circulantes	178,058,601.98	295,232,313.65
Activo No Circulante			Pasivo No Circulante		
Inversiones Financieras a Largo Plazo	11,644,246.66	14,279,468.34	Cuentas por Pagar a Largo Plazo	20,875.00	
Derechos a Recibir Efectivo o Equivalentes a Largo Plazo			Documentos por Pagar a Largo Plazo		
Bienes Inmuebles, Infraestructura y Construcciones en Proceso	724,062,990.75	723,910,801.14	Deuda Pública a Largo Plazo		
Bienes Muebles	370,154,732.58	355,941,374.65	Pasivos Diferidos a Largo Plazo	234,154,517.95	
Activos Intangibles	1,817,498.29	1,725,148.90	Fondos y Bienes de Terceros en Garantía y/o Administración a Largo Plazo		
Depreciación, Deterioro y Amortización Acumulada de Bienes			Provisiones a Largo Plazo		
Activos Diferidos	127,949,931.02	20,340,372.95			
Estimación por Pérdida o Deterioro de Activos no Circulantes			Total de Pasivos No Circulantes	234,175,392.95	
Otros Activos no Circulantes					
Total de Activos No Circulantes	1,235,629,399.30	1,116,197,165.98	Total del Pasivo	412,233,894.93	295,232,313.65
			HACIENDA PÚBLICA/PATRIMONIO		
			Hacienda Pública/Patrimonio Contribuido		
			Aportaciones		
			Donaciones de Capital	556,898,002.13	556,898,002.13
			Actualización de la Hacienda Pública/Patrimonio		
			Hacienda Pública/Patrimonio Generado		
			Resultados del Ejercicio (Ahorro/Desahorro)	36,783,986.64	60,388,950.63
			Resultados de Ejercicios Anteriores	520,608,390.99	508,369,251.45
			Revalúos		
			Reservas		
			Rectificaciones de Resultados de Ejercicios Anteriores		
			Exceso o Insuficiencia en la Actualización de la Hacienda Pública/Patrimonio		
			Resultado por Posición Monetaria		
			Resultado por Tenencia de Activos no Monetarios		
			Total Hacienda Pública/Patrimonio	1,114,290,379.76	1,123,656,204.21
Total del Activo	1,526,524,274.69	1,418,888,517.86	Total del Pasivo y Hacienda Pública/Patrimonio	1,526,524,274.69	1,418,888,517.86

DR. JOSÉ RODOLFO CALVO FONSECA
 RECTOR

MTRO. JOSÉ DARÍO MOLINA MORENO
 DIRECTOR GENERAL DE ADMINISTRACIÓN

"Bajo protesta de decir verdad declaramos que los Estados Financieros y sus notas, son razonablemente correctos y son responsabilidad del emisor".



GOBIERNO CONSTITUCIONAL DEL ESTADO DE CHIAPAS
 UNIVERSIDAD DE CIENCIAS Y ARTES DE CHIAPAS
 SISTEMA CONTABLE 2018
 ESTADO DE VARIACIÓN EN LA HACIENDA PÚBLICA
 DEL 1 DE ENERO AL 31 DE DICIEMBRE DE 2013

CONCEPTO	HACIENDA PÚBLICA/ PATRIMONIO CONTRIBUIDO	HACIENDA PÚBLICA/ PATRIMONIO GENERADO DE EJERCICIOS ANTERIORES	HACIENDA PÚBLICA/ PATRIMONIO GENERADO DEL EJERCICIO	EXCESO O INSUFICIENCIA EN LA ACTUALIZACIÓN DE LA HACIENDA PÚBLICA / PATRIMONIO	TOTAL
Hacienda Pública / Patrimonio Contribuido Neto de 2017	556,898,002.13				556,898,002.13
Aportaciones	556,898,002.13				556,898,002.13
Donaciones de Capital					
Actualización de la Hacienda Pública/Patrimonio					
Hacienda Pública / Patrimonio Generado Neto de 2017		506,369,251.45	60,388,950.63		566,758,202.08
Resultados del Ejercicio (Ahorro/Desahorro)			60,388,950.63		60,388,950.63
Resultados de Ejercicios Anteriores		506,369,251.45			506,369,251.45
Revalúos					
Reservas					
Rectificaciones de Resultados de Ejercicios Anteriores					
Exceso o Insuficiencia en la Actualización de la Hacienda Pública / Patrimonio Neto de 2017					
Resultado por Posición Monetaria					
Resultado por Tenencia de Activos no Monetarios					
Hacienda Pública / Patrimonio Neto Final de 2017	556,898,002.13	506,369,251.45	60,388,950.63		1,123,656,204.21
Cambios en la Hacienda Pública / Patrimonio Contribuido Neto de 2018					
Aportaciones					
Donaciones de Capital					
Actualización de la Hacienda Pública/Patrimonio					
Variaciones de la Hacienda Pública / Patrimonio Generado Neto de 2018		14,239,139.54	(23,604,963.99)		(9,365,824.45)
Resultados del Ejercicio (Ahorro/Desahorro)			36,783,986.64		36,783,986.64
Resultados de Ejercicios Anteriores		14,239,139.54	(60,388,950.63)		(46,149,811.09)
Revalúos					
Reservas					
Rectificaciones de Resultados de Ejercicios Anteriores					
Cambios en el Exceso o Insuficiencia en la Actualización de la Hacienda Pública / Patrimonio Neto de 2018					
Resultado por Posición Monetaria					
Resultado por Tenencia de Activos no Monetarios					
Hacienda Pública / Patrimonio Neto Final de 2018	556,898,002.13	520,608,390.99	36,783,986.64		1,114,290,379.76

DR. JOSÉ RODOLFO CALVO FONSECA
 RECTOR

MTRO. JOSÉ DARÍO MOLINA MORENO
 DIRECTOR GENERAL DE ADMINISTRACIÓN

"Bajo protesta de decir verdad declaramos que los Estados Financieros y sus notas, son razonablemente correctos y son responsabilidad del emisor".



Gobierno Constitucional del Estado de Chiapas
 Universidad de Ciencias y Artes de Chiapas
 Sistema Contable 2018
 Estado de Flujos de Efectivo
 del 1 de Enero al 31 de Diciembre de 2018

CONCEPTO	2018	2017
Flujos de Efectivo de las Actividades de Operación	542,793,939.15	554,981,025.72
Origen		
Impuestos		
Cuotas y Aportaciones de Seguridad Social		
Contribuciones de Mejoras		
Derechos		
Productos de Tipo Corriente		
Aprovechamientos de Tipo Corriente	49,402,567.44	51,303,163.00
Ingresos por Venta de Bienes y Servicios		
Ingresos no Comprendidos en las Fracciones de la Ley de Ingresos Causados en Ejercicios Fiscales		
Anteriores Pendientes de Liquidación o Pago	42,860,266.77	58,368,946.24
Participaciones y Aportaciones	439,304,316.92	427,333,525.24
Transferencias, Asignaciones, Subsidios y Otras Ayudas	11,226,788.02	17,972,391.24
Otros Orígenes de Operación	506,009,952.51	494,592,075.09
Aplicación		
Servicios Personales	403,012,165.94	380,007,833.73
Materiales y Suministros	14,246,723.33	22,477,328.52
Servicios Generales	67,880,314.53	73,698,600.55
Transferencias Internas y Asignaciones al Sector Público		
Transferencias al Resto del Sector Público	9,974,732.99	6,187,097.43
Subsidios y Subvenciones	10,896,015.72	11,897,791.54
Ayudas Sociales		
Pensiones y Jubilaciones		
Transferencias a Fideicomisos, Mandatos y Contratos Análogos		
Transferencias a la Seguridad Social		
Donativos		
Transferencias al Exterior		
Participaciones		
Aportaciones	(0.00)	323,423.32
Convenios		
Otras Aplicaciones de Operación	36,783,986.64	60,388,950.63
Flujos Netos de Efectivo por Actividades de Operación		
Flujos de Efectivo de las Actividades de Inversión	22,588,997.38	109,264,192.13
Origen		
Bienes Inmuebles, Infraestructura y Construcciones en Proceso		
Bienes Muebles	22,588,997.38	51,364,248.42
Otros Orígenes de Inversión	244,360,550.94	263,264,317.95
Aplicación		
Bienes Inmuebles, Infraestructura y Construcciones en Proceso	152,189.61	47,457,050.64
Bienes Muebles	14,213,357.93	16,111,851.16
Otras Aplicaciones de Inversión	229,995,003.40	199,695,416.15
	(221,771,553.56)	(154,000,125.82)
Flujos Netos de Efectivo por Actividades de Inversión		
Flujos de Efectivo de las Actividades de Financiamiento	239,420,825.55	105,072,903.36
Origen		
Endeudamiento Neto		
Interno		
Externo	239,420,825.55	105,072,903.36
Otros Orígenes de Financiamiento	122,419,244.27	3,563,897.32
Aplicación		
Servicios de la Deuda		
Interno		
Externo	122,419,244.27	3,563,897.32
Otras Aplicaciones de Financiamiento	117,001,581.28	101,509,006.04
Flujos Netos de Efectivo por Actividades de Financiamiento		
	(67,985,985.64)	7,897,830.85
Incremento/Disminución Neta en el Efectivo y Equivalentes al Efectivo	119,226,820.76	111,328,989.91
Efectivo y Equivalentes al Efectivo al Inicio del Ejercicio	51,240,835.12	119,226,820.76
Efectivo y Equivalentes al Efectivo al Final del Ejercicio		

DR. JOSÉ RODOLFO CALVO FONSECA
 RECTOR

MTRO. JOSÉ DARÍO MOLINA MORENO
 DIRECTOR GENERAL DE ADMINISTRACIÓN

"Bajo protesta de decir verdad declaramos que los Estados Financieros y sus notas, son razonablemente correctos y son responsabilidad del emisor".



GOBIERNO CONSTITUCIONAL DEL ESTADO DE CHIAPAS
 UNIVERSIDAD DE CIENCIAS Y ARTES DE CHIAPAS
 SISTEMA CONTABLE 2018
 ESTADO ANALÍTICO DEL ACTIVO
 DEL 1 DE ENERO AL 31 DE DICIEMBRE DE 2018

CONCEPTO	SALDO INICIAL (SI)	CARGOS DEL PERIODO	ABONOS DEL PERIODO	SALDO FINAL (SF)	VARIACIÓN DEL PERIODO (SF - SI)
ACTIVO	1,418,888,517.86	1,892,668,904.98	1,785,033,148.15	1,526,524,274.69	107,635,756.83
ACTIVO CIRCULANTE	302,691,351.88	1,694,260,270.90	1,706,056,747.39	290,894,875.39	(11,796,476.49)
Efectivo y Equivalentes	119,226,820.76	1,360,972,140.48	1,428,958,126.12	51,240,835.12	(67,985,985.64)
Derechos a Recibir Efectivo o Equivalentes	183,253,689.83	330,947,271.31	276,498,621.27	237,702,339.87	54,448,650.04
Derechos a Recibir Bienes o Servicios	210,841.29	2,340,859.11	600,000.00	1,951,700.40	1,740,859.11
Inventarios					
Almacenes					
Estimación por Pérdida o Deterioro de Activos Circulantes					
Otros Activos Circulantes					
ACTIVO NO CIRCULANTE	1,116,197,165.98	198,408,634.08	78,976,400.76	1,235,629,399.30	119,432,233.32
Inversiones Financieras a Largo Plazo	14,279,468.34	15,009,630.24	17,644,851.92	11,644,246.66	(2,635,221.68)
Derechos a Recibir Efectivo o Equivalentes a Largo Plazo					
Bienes Inmuebles, Infraestructura y Construcciones en Proceso	723,910,801.14	152,189.51		724,062,990.75	152,189.61
Bienes Muebles	355,941,374.65	14,300,214.05	86,856.12	370,154,732.58	14,213,357.93
Activos Intangibles	1,725,148.90	92,349.39		1,817,498.29	92,349.39
Depreciación, Deterioro y Amortización Acumulada de Bienes					
Activos Diferidos	20,340,372.95	168,854,250.79	61,244,692.72	127,949,931.02	107,609,558.07
Estimaciones por Pérdida de Cuentas Incobrables de Deudores Diversos por Cobrar a Largo Plazo					
Otros Activos no Circulantes					

DR. JOSÉ RODOLFO CALVO FONSECA
 RECTOR

MTRO. JOSÉ DARIÓ MOLINA MORENO
 DIRECTOR GENERAL DE ADMINISTRACIÓN

"Bajo protesta de decir verdad declaramos que los Estados Financieros y sus notas, son razonablemente correctos y son responsabilidad del emisor".



Gobierno Constitucional del Estado de Chiapas
Universidad de Ciencias y Artes de Chiapas
Sistema Contable 2018
Endeudamiento Neto
del 1 de Enero al 31 de Diciembre de 2018

Página 1 de 1
31/01/2019

Fecha:

IDENTIFICACIÓN DE CRÉDITO O INSTRUMENTO	CONTRATACIÓN / COLOCACIÓN	AMORTIZACIÓN	ENDEUDAMIENTO NETO
CRÉDITOS BANCARIOS			

TOTAL CRÉDITOS BANCARIOS

OTROS INSTRUMENTOS DE DEUDA

NO APLICA

TOTAL DE INTERESES DE OTROS INSTRUMENTOS DE DEUDA
TOTAL


DR. JOSÉ RODOLFO CALVO FONSECA
RECTOR


MTRO. JOSÉ DARIÓ MOLINA MORENO
DIRECTOR GENERAL DE ADMINISTRACIÓN

"Bajo protesta de decir verdad declaramos que los Estados Financieros y sus notas, son razonablemente correctos y son responsabilidad del emisor".



Gobierno Constitucional del Estado de Chiapas
Universidad de Ciencias y Artes de Chiapas
Sistema Contable 2018
Intereses de la Deuda
del 1 de Enero al 31 de Diciembre de 2018

Página 1 de 1
31/01/2019

Fecha:

IDENTIFICACIÓN DE CRÉDITO O INSTRUMENTO	DEVENGADO	PAGADO
CRÉDITOS BANCARIOS		

TOTAL DE INTERESES DE CRÉDITOS BANCARIOS


OTROS INSTRUMENTOS DE DEUDA

TOTAL DE INTERESES DE OTROS INSTRUMENTOS DE DEUDA

TOTAL



DR. JOSÉ RODOLFO CALVO FONSECA
RECTOR



MTRO. JOSÉ DARÍO MOLINA MORENO
DIRECTOR GENERAL DE ADMINISTRACIÓN

"Bajo protesta de decir verdad declaramos que los Estados Financieros y sus notas, son razonablemente correctos y son responsabilidad del emisor".




GOBIERNO CONSTITUCIONAL DEL ESTADO DE CHIAPAS
 UNIVERSIDAD DE CIENCIAS Y ARTES DE CHIAPAS
 SISTEMA CONTABLE 2018
 INDICADORES DE LA POSTURA FISCAL
 DEL 1 DE ENERO AL 31 DE DICIEMBRE DE 2018

CONCEPTO	ESTIMADO	DEVENGADO	PAGADO
I. Ingresos Presupuestarios	485,851,870.58	542,793,432.94	542,793,432.94
Ingresos del Gobierno de la Entidad Federativa	485,851,870.58	542,793,432.94	542,793,432.94
Ingresos del Sector Paraestatal			
II. Egresos Presupuestarios	485,851,870.58	502,531,395.18	499,262,405.46
Egresos del Gobierno de la Entidad Federativa	485,851,870.58	502,531,395.18	499,262,405.46
Egresos del Sector Paraestatal			
III. Balance Presupuestario (Superávit o Déficit) (III = I - II)		40,262,037.76	43,531,027.48

CONCEPTO	ESTIMADO	DEVENGADO	PAGADO
III. Balance Presupuestario (Superávit o Déficit)		40,262,037.76	43,531,027.48
IV. Intereses, Comisiones y Gastos de la Deuda			
V. Balance Primario (Superávit o Déficit) (V = III - IV)		40,262,037.76	43,531,027.48

CONCEPTO	ESTIMADO	DEVENGADO	PAGADO
A. Financiamiento			
B. Amortización de la Deuda			
C. Endeudamiento o Desendeudamiento (C= A - B)			


 DR. JOSÉ RODOLFO CALVO FONSECA
 RECTOR


 MTRO. JOSÉ DARÍO MOLINA MORENO
 DIRECTOR GENERAL DE ADMINISTRACIÓN

"Bajo protesta de decir verdad declaramos que los Estados Financieros y sus notas, son razonablemente correctos y son responsabilidad del emisor".



GOBIERNO CONSTITUCIONAL DEL ESTADO DE CHIAPAS
UNIVERSIDAD DE CIENCIAS Y ARTES DE CHIAPAS
SISTEMA CONTABLE 2018
ESTADO ANALÍTICO DE INGRESOS
DEL 1 DE ENERO AL 31 DE DICIEMBRE DE 2018

RUBRO DE INGRESOS	INGRESO					DIFERENCIA
	ESTIMADO	AMPLIACIONES Y REDUCCIONES	MODIFICADO	DEVENGADO	RECAUDADO	(RECAUDADO - ESTIMADO)
Impuestos	0.00	0.00	0.00	0.00	0.00	0.00
Cuotas y Aportaciones de Seguridad Social	0.00	0.00	0.00	0.00	0.00	0.00
Contribuciones de Mejoras	0.00	0.00	0.00	0.00	0.00	0.00
Derechos	0.00	0.00	0.00	0.00	0.00	0.00
Productos	9,033,481.94	2,192,799.87	11,226,281.81	11,226,281.81	11,226,281.81	2,192,799.87
Corriente	9,033,481.94	2,192,799.87	11,226,281.81	11,226,281.81	11,226,281.81	2,192,799.87
Capital	0.00	0.00	0.00	0.00	0.00	0.00
Aprovechamientos	0.00	0.00	0.00	0.00	0.00	0.00
Corriente	0.00	0.00	0.00	0.00	0.00	0.00
Capital	0.00	0.00	0.00	0.00	0.00	0.00
Ingresos por Venta de Bienes y Servicios	22,000,000.00	27,402,567.44	49,402,567.44	49,402,567.44	49,402,567.44	27,402,567.44
Participaciones y Aportaciones	386,634,020.00	(89,394,341.95)	297,239,678.05	297,239,678.05	297,239,678.05	(89,394,341.95)
Transferencias, Asignaciones, Subsidios y Otras Ayudas	68,184,368.64	116,740,537.00	184,924,905.64	184,924,905.64	184,924,905.64	116,740,537.00
Ingresos Derivados de Financiamientos	0.00	0.00	0.00	0.00	0.00	0.00
Total	485,851,870.58	56,941,562.36	542,793,432.94	542,793,432.94	542,793,432.94	56,941,562.36
				Ingresos Excedentes		

RUBRO DE INGRESOS	INGRESO					DIFERENCIA
	ESTIMADO	AMPLIACIONES Y REDUCCIONES	MODIFICADO	DEVENGADO	RECAUDADO	(RECAUDADO - ESTIMADO)
Ingresos del Gobierno	395,667,501.94	(87,201,542.08)	308,465,959.86	308,465,959.86	308,465,959.86	(87,201,542.08)
Impuestos	0.00	0.00	0.00	0.00	0.00	0.00
Contribuciones de Mejoras	0.00	0.00	0.00	0.00	0.00	0.00
Derechos	0.00	0.00	0.00	0.00	0.00	0.00
Productos	9,033,481.94	2,192,799.87	11,226,281.81	11,226,281.81	11,226,281.81	2,192,799.87
Corriente	9,033,481.94	2,192,799.87	11,226,281.81	11,226,281.81	11,226,281.81	2,192,799.87
Capital	0.00	0.00	0.00	0.00	0.00	0.00
Aprovechamientos	0.00	0.00	0.00	0.00	0.00	0.00
Corriente	0.00	0.00	0.00	0.00	0.00	0.00
Capital	0.00	0.00	0.00	0.00	0.00	0.00
Participaciones y Aportaciones	386,634,020.00	(89,394,341.95)	297,239,678.05	297,239,678.05	297,239,678.05	(89,394,341.95)
Transferencias, Asignaciones, Subsidios y Otras Ayudas	0.00	0.00	0.00	0.00	0.00	0.00
Ingresos de Organismos y Empresas	90,184,368.64	144,143,104.44	234,327,473.08	234,327,473.08	234,327,473.08	144,143,104.44
Cuotas y Aportaciones de Seguridad Social						
Ingresos por Venta de Bienes y Servicios	22,000,000.00	27,402,567.44	49,402,567.44	49,402,567.44	49,402,567.44	27,402,567.44
Transferencias, Asignaciones, Subsidios y Otras Ayudas	68,184,368.64	116,740,537.00	184,924,905.64	184,924,905.64	184,924,905.64	116,740,537.00
Ingresos Derivados de Financiamiento	0.00	0.00	0.00	0.00	0.00	0.00
Ingresos Derivados de Financiamientos	0.00	0.00	0.00	0.00	0.00	0.00
Total	485,851,870.58	56,941,562.36	542,793,432.94	542,793,432.94	542,793,432.94	56,941,562.36
				Ingresos Excedentes		

DR. JOSÉ RODOLFO CALVO FONSECA
RECTOR

MTRO. JOSÉ DÁRIO MOLINA MORENO
DIRECTOR GENERAL DE ADMINISTRACIÓN

"Bajo protesta de decir verdad declaramos que los Estados Financieros y sus notas, son razonablemente correctos y son responsabilidad del emisor".





GOBIERNO CONSTITUCIONAL DEL ESTADO DE CHIAPAS
 UNIVERSIDAD DE CIENCIAS Y ARTES DE CHIAPAS
 SISTEMA CONTABLE 2018
 ESTADO ANALÍTICO DE LA DEUDA Y OTROS PASIVOS
 DEL 1 DE ENERO AL 31 DE DICIEMBRE DE 2018

Página 1 de 1
 31/01/2019

DENOMINACIÓN DE LAS DEUDAS	MONEDA DE CONTRATACIÓN	INSTITUCIÓN O PAÍS ACREEDOR	SALDO INICIAL DEL PERIODO	SALDO FINAL DEL PERIODO
DEUDA PÚBLICA				
Corto Plazo				
Deuda Interna				
Instituciones de Crédito	Moneda Nacional	México		
Títulos y Valores	Moneda Nacional	México		
Arrendamientos Financieros				
Deuda Externa				
Organismos Financieros Internacionales				
Deuda Bilateral				
Títulos y Valores				
Arrendamientos Financieros				
Subtotal Corto Plazo				
Largo Plazo				
Deuda Interna				
Instituciones de Crédito	Moneda Nacional	México		
Títulos y Valores	Moneda Nacional	México		
Arrendamientos Financieros				
Deuda Externa				
Organismos Financieros Internacionales				
Deuda Bilateral				
Títulos y Valores				
Arrendamientos Financieros				
Subtotal Largo Plazo				
Otros Pasivos	Moneda Nacional	México		
Total Deuda y Otros Pasivos				

NO APLICA


 DR. JOSÉ RODOLFO CALVO FONSECA
 RECTOR


 MTRO. JOSÉ DARIÓ MOLINA MORENO
 DIRECTOR GENERAL DE ADMINISTRACIÓN

"Bajo protesta de decir verdad declaramos que los Estados Financieros y sus notas, son razonablemente correctos y son responsabilidad del emisor".



GOBIERNO CONSTITUCIONAL DEL ESTADO DE CHIAPAS
UNIVERSIDAD DE CIENCIAS Y ARTES DE CHIAPAS
SISTEMA CONTABLE 2018
ESTADO DE SITUACIÓN FINANCIERA DETALLADO
AL 31 DE DICIEMBRE DE 2017 Y AL 31 DE DICIEMBRE DE 2018

Página 1 de 1
31/01/2019

LDF - 1

CONCEPTO	31 DE DICIEMBRE DE 2018	31 DE DICIEMBRE DE 2017	CONCEPTO	31 DE DICIEMBRE DE 2018	31 DE DICIEMBRE DE 2017
ACTIVO			PASIVO		
Activo Circulante	51,240,835.12	119,226,820.76	Pasivo Circulante	166,197,360.29	281,545,303.86
Efectivo y Equivalentes			Cuentas por Pagar a Corto Plazo	4,272,515.62	1,259,487.89
Efectivo			Servicios Personales por Pagar a Corto Plazo	19,040,567.13	17,439,979.77
Bancos/Tesorería	93,989.46	72,938,392.33	Proveedores por Pagar a Corto Plazo		
Bancos/Dependencias y Otros	5,578,418.62	5,698,239.85	Contratistas por Obras Públicas por Pagar a Corto Plazo		
Inversiones Temporales (hasta 3 meses)	45,250,127.01	40,271,888.58	Participaciones y Aportaciones por Pagar a Corto Plazo		
Fondos con Afectación Específica	318,300.00	318,300.00	Transferencias Otorgadas por Pagar a Corto Plazo		
Depósitos de Fondos de Terceros en Garantía y/o Administración			Intereses, Comisiones y Otros Gastos de la Deuda Pública por Pagar a Corto Plazo	631,817.51	
Otros Efectivos y Equivalentes	237,702,339.87	183,253,689.83	Retenciones y Contribuciones por Pagar a Corto Plazo		
Derechos a Recibir Efectivo o Equivalentes			Devoluciones de la Ley de Ingresos por Pagar a Corto Plazo	142,252,460.03	262,845,836.20
Inversiones Financieras de Corto Plazo	4,864,971.87	10,579,608.03	Otras Cuentas por Pagar a Corto Plazo	0.00	0.00
Cuentas por Cobrar a Corto Plazo	6,656,001.79	2,623,493.39	Documentos por Pagar a Corto Plazo		
Deudores Diversos por Cobrar a Corto Plazo			Documentos Comerciales por Pagar a Corto Plazo		
Ingresos por Recuperar a Corto Plazo			Documentos con Contratistas por Obras Públicas por Pagar a Corto Plazo		
Deudores por Anticipos de la Tesorería a Corto Plazo	226,180,740.13	170,049,972.33	Otros Documentos por Pagar a Corto Plazo	0.00	0.00
Préstamos Otorgados a Corto Plazo	626.08	626.08	Porción a Corto Plazo de la Deuda Pública		
Otros Derechos a Recibir Efectivo o Equivalentes a Corto Plazo	1,951,700.40	210,841.29	Porción a Corto Plazo de la Deuda Pública Interna		
Derechos a Recibir Bienes o Servicios	1,951,700.40	210,841.29	Porción a Corto Plazo de Attendamiento Financiero	0.00	0.00
Anticipo a Proveedores por Adquisición de Bienes y Prestación de Serv. a Corto Plazo			Títulos y Valores a Corto Plazo	0.00	0.00
Anticipo a Proveedores por Adquisición de Bienes Inmuebles y Muebles a Corto Plazo			Pasivos Diferidos a Corto Plazo		
Anticipo a Proveedores por Adquisición de Bienes Intangibles a Corto Plazo			Ingresos Cobrados por Adelantado a Corto Plazo		
Anticipo a Contratistas por Obras Públicas a Corto Plazo	0.00	0.00	Intereses Cobrados por Adelantado a Corto Plazo		
Otros Derechos a Recibir Bienes o Servicios a Corto Plazo	0.00	0.00	Otros Pasivos Diferidos a Corto Plazo	11,861,141.69	13,687,009.79
Inventarios			Fondos y Bienes de Terceros en Garantía y/o Administración a Corto Plazo	11,861,141.69	13,687,009.79
Inventario de Mercancías para Venta			Fondos en Garantía a Corto Plazo		
Inventario de Mercancías Terminadas			Fondos en Administración a Corto Plazo		
Inventario de Mercancías en Proceso de Elaboración			Fondos Contingentes a Corto Plazo	11,861,141.69	13,687,009.79
Inventario de Materias Primas, Materiales y Suministros para Producción			Fondos de Fideicomisos, mandatos y Contratos Análogos a Corto Plazo		
Bienes en Tránsito	0.00	0.00	Otros Fondos de Terceros en Garantía y/o Administración a Corto Plazo		
Almacenes	0.00	0.00	Valores y Bienes en Garantía a Corto Plazo	0.00	0.00
Estimación por Pérdida o Deterioro de Activos Circulantes			Provisiones a Corto Plazo		
Estimaciones para cuentas incobrables por Derechos a Recibir Efectivo o Equivalentes			Provisión para Demandas y Juicios a Corto Plazo		
Estimación por Deterioro de Inventarios	0.00	0.00	Provisión para Contingencias a Corto Plazo		
Otros Activos Circulantes			Otras Provisiones a Corto Plazo	0.00	0.00
Valores en Garantía			Otros Pasivos a Corto Plazo		
Bienes en Garantía (excluye depósitos de fondos)			Ingresos por Clasificar		
Bienes Derivados de Embargos, Decomisos, Aseguramientos y Dación en Pago			Recaudación por Participar		
Adquisición con Fondos de Terceros	290,894,875.39	302,691,351.88	Otros Pasivos Circulantes	178,058,501.98	295,232,313.65
Total de Activos Circulantes	290,894,875.39	302,691,351.88	Total de Pasivos Circulantes	178,058,501.98	295,232,313.65
Activo No Circulante			Pasivo No Circulante	20,875.00	0.00
Inversiones Financieras a Largo Plazo	11,644,246.66	14,279,468.34	Cuentas por Pagar a Largo Plazo	0.00	0.00
Derechos a Recibir Efectivo o Equivalentes a Largo Plazo	724,062,990.75	723,910,801.14	Documentos por Pagar a Largo Plazo	0.00	0.00
Bienes Inmuebles, Infraestructura y Construcciones en Proceso	370,154,732.58	356,941,374.65	Deuda Pública a Largo Plazo	234,154,517.05	0.00
Bienes Muebles	1,817,498.29	1,725,148.90	Pasivos Diferidos a Largo Plazo	0.00	0.00
Activos Intangibles			Fondos y Bienes de Terceros en Garantía y/o Administración a Largo Plazo	0.00	0.00
Depreciación, Deterioro y Amortización Acumulada de Bienes	127,949,931.02	20,340,372.95	Provisiones a Largo Plazo		
Activos Diferidos					
Estimación por Pérdida o Deterioro de Activos no Circulantes	0.00	0.00	Total de Pasivos No Circulantes	234,154,517.05	0.00
Otros Activos no Circulantes	1,235,629,399.30	1,116,197,166.98	Total del Pasivo	412,233,894.93	295,232,313.65
Total de Activos No Circulantes	1,235,629,399.30	1,116,197,166.98	HACIENDA PÚBLICA/PATRIMONIO		
Total del Activo	1,526,524,274.69	1,418,888,517.86	Hacienda Pública/Patrimonio Contribuido	556,898,002.13	556,898,002.13
			Aportaciones	0.00	0.00
			Donaciones de Capital	556,898,002.13	556,898,002.13
			Actualización de la Hacienda Pública / Patrimonio	0.00	0.00
			Hacienda Pública/Patrimonio Generado	557,392,377.63	556,756,202.08
			Resultados del Ejercicio (Ahorro/Desahorro)	36,783,986.64	60,388,950.83
			Resultados de Ejercicios Anteriores	520,608,390.99	506,369,251.45
			Revalúos	0.00	0.00
			Reservas	0.00	0.00
			Rectificaciones de Resultados de Ejercicios Anteriores	0.00	0.00
			Exceso o Insuficiencia en la Actualización de la Hacienda Pública/Patrimonio	0.00	0.00
			Resultado por Posición Monetaria	0.00	0.00
			Resultado por Tenencia de Activos no Monetarios	0.00	0.00
			Total Hacienda Pública/Patrimonio	1,114,290,379.76	1,123,656,204.21
			Total del Pasivo y Hacienda Pública/Patrimonio	1,526,524,274.69	1,418,888,517.86

DR. JOSÉ RODOLFO CALVO FINSECA
RECTOR

MRO. JOSÉ DARIÓ MOLINA MORENO
DIRECTOR GENERAL DE ADMINISTRACIÓN




GOBIERNO CONSTITUCIONAL DEL ESTADO DE CHIAPAS
 UNIVERSIDAD DE CIENCIAS Y ARTES DE CHIAPAS
 SISTEMA CONTABLE 2018
 INFORME ANALÍTICO DE LA DEUDA PÚBLICA Y OTROS PASIVOS
 DEL 1 DE ENERO AL 31 DE DICIEMBRE DE 2018

Página 1 de 1
 Fecha: 31/01/2019
 LDF - 2

DENOMINACIÓN DE LA DEUDA PÚBLICA Y OTROS PASIVOS	SALDO AL 31 DE DICIEMBRE DE 2017	DISPOSICIONES DEL PERIODO	AMORTIZACIONES DEL PERIODO	REVALUACIONES, RECLASIFICACIONES Y OTROS AJUSTES	SALDO FINAL DEL PERIODO	PAGO DE INTERESES DEL PERIODO	PAGO DE COMISIONES Y DEMÁS COSTOS ASOCIADOS DURANTE EL PERIODO
Deuda Pública	0.00	0.00	0.00	0.00	0.00	0.00	0.00
Corto Plazo	0.00	0.00	0.00	0.00	0.00	0.00	0.00
Instituciones de Crédito							
Títulos y Valores							
Arrendamientos Financieros							
Largo Plazo	0.00	0.00	0.00	0.00	0.00	0.00	0.00
Instituciones de Crédito							
Títulos y Valores							
Arrendamientos Financieros							
Otros Pasivos	0.00					0.00	
Total de la Deuda Pública y Otros Pasivos	0.00	0.00	0.00	0.00	0.00	0.00	0.00
Deuda Contingente (informativo)	0.00	0.00	0.00	0.00	0.00	0.00	0.00
Deuda Contingente 1							
Deuda Contingente 2							
Deuda Contingente XX							
Valor de Instrumentos Bono Cupón Cero (informativo)	0.00	0.00	0.00	0.00	0.00	0.00	0.00
Instrumento Bono Cupón Cero 1							
Instrumento Bono Cupón Cero 2							
Instrumento Bono Cupón Cero XX							

OBLIGACIONES A CORTO PLAZO	MONTO CONTRATADO	PLAZO PACTADO	TASA DE INTERÉS	COMISIONES Y COSTOS RELACIONADOS	TASA EFECTIVA
Obligaciones a Corto Plazo (Informativo)	0.00			0.00	
Crédito 1					
Crédito 2					
Crédito XX					

NO APLICA


 DR. JOSÉ RODOLFO CALVO FONSECA
 RECTOR


 MTR. JOSÉ DARÍO MOLINA MORENO
 DIRECTOR GENERAL DE ADMINISTRACIÓN



Gobierno Constitucional del Estado de Chiapas
 Universidad de Ciencias y Artes de Chiapas
 Sistema Contable 2018
 Informe Analítico de Obligaciones Diferentes de Financiamientos
 del 1 de Enero al 31 de Diciembre de 2018

DENOMINACIÓN DE LAS OBLIGACIONES DIFERENTES DE FINANCIAMIENTO	FECHA DEL CONTRATO	FECHA DE INICIO DE OPERACIÓN DEL PROYECTO	FECHA DE VENCIMIENTO	MONTO DE LA INVERSIÓN PACTADO	PLAZO PACTADO	MONTO PROMEDIO MENSUAL DEL PAGO DE LA CONTRAPRESTACIÓN	MONTO PROMEDIO MENSUAL DEL PAGO DE LA CONTRAPRESTACIÓN CORRESPONDIENTE AL PAGO DE INVERSIÓN	MONTO PAGADO DE LA INVERSIÓN AL 31 DE DICIEMBRE DE 2018	MONTO PAGADO DE LA INVERSIÓN ACTUALIZADO AL 31 DE DICIEMBRE DE 2018	SALDO PENDIENTE POR PAGAR DE LA INVERSIÓN AL 31 DE DICIEMBRE DE 2018
APP's				0.00		0.00	0.00	0.00	0.00	0.00
APP 1										
APP 2										
APP 3										
APP XX										
Otros Instrumentos				0.00		0.00	0.00	0.00	0.00	0.00
Otro Instrumento 1										
Otro Instrumento 2										
Otro Instrumento 3										
Otro Instrumento XX										
Total de Obligaciones Diferentes de Financiamiento				0.00		0.00	0.00	0.00	0.00	0.00

NO APLICA

DR. JOSÉ RODOLFO CALVO FONSECA
 RECTOR

MTRO. JOSÉ DARÍO MOLINA MORENO
 DIRECTOR GENERAL DE ADMINISTRACIÓN



GOBIERNO CONSTITUCIONAL DEL ESTADO DE CHIAPAS
 UNIVERSIDAD DE CIENCIAS Y ARTES DE CHIAPAS
 SISTEMA CONTABLE 2018
 BALANCE PRESUPUESTARIO
 DEL 1 DE ENERO AL 31 DE DICIEMBRE DE 2018

Página 1 de 1
 Fecha: 31/01/2019

LDF - 4

CONCEPTO	ESTIMADO/ APROBADO	DEVENGADO	RECAUDADO/ PAGADO
Ingresos Totales	485,851,870.58	542,793,432.94	542,793,432.94
Ingresos de Libre Disposición	99,217,850.58	193,567,872.06	193,567,872.06
Transferencias Federales Etiquetadas	386,634,020.00	349,225,560.88	349,225,560.88
Financiamiento Neto			
Egresos Presupuestarios	485,851,870.58	502,531,395.18	499,262,405.46
Gasto No Etiquetado (sin incluir Amortización de la Deuda Pública)	99,217,850.58	153,305,834.30	153,305,834.30
Gasto Etiquetado (sin incluir Amortización de la Deuda Pública)	386,634,020.00	349,225,560.88	345,956,571.16
Remanentes del Ejercicio Anterior	9,033,481.94	3,187,609.83	3,187,609.83
Remanentes de Ingresos de Libre Disposición aplicados en el periodo	9,033,481.94	3,187,609.83	3,187,609.83
Remanentes de Transferencias Federales Etiquetadas aplicados en el periodo			
Balance Presupuestario	9,033,481.94	43,449,647.59	46,718,637.31
Balance Presupuestario sin Financiamiento Neto	9,033,481.94	43,449,647.59	46,718,637.31
Balance Presupuestario sin Financiamiento Neto y sin Remanentes del Ejercicio Anterior	0.00	40,262,037.76	43,531,027.48

CONCEPTO	APROBADO	DEVENGADO	PAGADO
Intereses, Comisiones y Gastos de la Deuda	0.00	0.00	0.00
Intereses, Comisiones y Gastos de la Deuda con Gasto No Etiquetado			
Intereses, Comisiones y Gastos de la Deuda con Gasto Etiquetado	0.00	40,262,037.76	43,531,027.48
Balance Primario			

CONCEPTO	ESTIMADO/ APROBADO	DEVENGADO	RECAUDADO/ PAGADO
Financiamiento	0.00	0.00	0.00
Financiamiento con Fuente de Pago de Ingresos de Libre Disposición			
Financiamiento con Fuente de Pago de Transferencias Federales Etiquetadas	0.00	0.00	0.00
Amortización de la Deuda			
Amortización de la Deuda Pública con Gasto No Etiquetado			
Amortización de la Deuda Pública con Gasto Etiquetado	0.00	0.00	0.00
Financiamiento Neto			

CONCEPTO	ESTIMADO/ APROBADO	DEVENGADO	RECAUDADO/ PAGADO
Ingresos de Libre Disposición	99,217,850.58	193,567,872.06	193,567,872.06
Financiamiento Neto con Fuente de Pago de Ingresos de Libre Disposición	0.00	0.00	0.00
Financiamiento con Fuente de Pago de Ingresos de Libre Disposición			
Amortización de la Deuda Pública con Gasto No Etiquetado	99,217,850.58	153,305,834.30	153,305,834.30
Gasto No Etiquetado (sin incluir Amortización de la Deuda Pública)	9,033,481.94	3,187,609.83	3,187,609.83
Remanentes de Ingresos de Libre Disposición aplicados en el periodo	9,033,481.94	43,449,647.59	43,449,647.59
Balance Presupuestario de Recursos Disponibles	9,033,481.94	43,449,647.59	43,449,647.59
Balance Presupuestario de Recursos Disponibles sin Financiamiento Neto	9,033,481.94	43,449,647.59	43,449,647.59

CONCEPTO	ESTIMADO/ APROBADO	DEVENGADO	RECAUDADO/ PAGADO
Transferencias Federales Etiquetadas	386,634,020.00	349,225,560.88	349,225,560.88
Financiamiento Neto con Fuente de Pago de Transferencias Federales Etiquetadas	0.00	0.00	0.00
Financiamiento con Fuente de Pago de Transferencias Federales Etiquetadas			
Amortización de la Deuda Pública con Gasto Etiquetado	386,634,020.00	349,225,560.88	345,956,571.16
Gasto Etiquetado (sin incluir Amortización de la Deuda Pública)	0.00	0.00	0.00
Remanentes de Transferencias Federales Etiquetadas aplicados en el periodo	0.00	0.00	3,268,989.72
Balance Presupuestario de Recursos Etiquetados	0.00	0.00	3,268,989.72
Balance Presupuestario de Recursos Etiquetados sin Financiamiento Neto	0.00	0.00	3,268,989.72

DR. JOSÉ RODOLFO CALVO FONSECA
 RECTOR

MTRO. JOSÉ DARÍO MOLINA MORENO
 DIRECTOR GENERAL DE ADMINISTRACIÓN



GOBIERNO CONSTITUCIONAL DEL ESTADO DE CHIAPAS
UNIVERSIDAD DE CIENCIAS Y ARTES DE CHIAPAS
SISTEMA CONTABLE 2018
ESTADO ANALÍTICO DE INGRESOS DETALLADO
DEL 1 DE ENERO AL 31 DE DICIEMBRE DE 2018

Página 1 de 1
Fecha: 31/01/2019

LDF - 5

CONCEPTO	INGRESO					
	ESTIMADO	AMPLIACIONES/ (REDUCCIONES)	MODIFICADO	DEVENGADO	RECAUDADO	DIFERENCIA
Ingresos de Libre Disposición						
Impuestos	0.00	0.00	0.00	0.00	0.00	0.00
Cuotas y Aportaciones de Seguridad Social	0.00	0.00	0.00	0.00	0.00	0.00
Contribuciones de Mejoras	0.00	0.00	0.00	0.00	0.00	0.00
Derechos	0.00	0.00	0.00	0.00	0.00	0.00
Productos	9,033,481.94	2,192,799.87	11,226,281.81	11,226,281.81	11,226,281.81	2,192,799.87
Aprovechamientos	0.00	0.00	0.00	0.00	0.00	0.00
Ingresos por Ventas de Bienes y Servicios	22,000,000.00	27,402,567.44	49,402,567.44	49,402,567.44	49,402,567.44	27,402,567.44
Participaciones	0.00	0.00	0.00	0.00	0.00	0.00
Fondo General de Participaciones	0.00	0.00	0.00	0.00	0.00	0.00
Fondo de Fomento Municipal	0.00	0.00	0.00	0.00	0.00	0.00
Fondo de Fiscalización y Recaudación	0.00	0.00	0.00	0.00	0.00	0.00
Fondo de Compensación	0.00	0.00	0.00	0.00	0.00	0.00
Fondo de Extracción de Hidrocarburos	0.00	0.00	0.00	0.00	0.00	0.00
Impuesto Especial Sobre Producción y Servicios	0.00	0.00	0.00	0.00	0.00	0.00
0.136% de la Recaudación Federal Participable	0.00	0.00	0.00	0.00	0.00	0.00
3.17% Sobre Extracción de Petróleo	0.00	0.00	0.00	0.00	0.00	0.00
Gasolinas y Diésel	0.00	0.00	0.00	0.00	0.00	0.00
Fondo de Impuesto Sobre la Renta	0.00	0.00	0.00	0.00	0.00	0.00
Fondo de Estabilización de los Ingresos de las Entidades Federativas	0.00	0.00	0.00	0.00	0.00	0.00
Incentivos Derivados de la Colaboración Fiscal	0.00	0.00	0.00	0.00	0.00	0.00
Tenencia o Uso de Vehículos	0.00	0.00	0.00	0.00	0.00	0.00
Fondo de Compensación ISAN	0.00	0.00	0.00	0.00	0.00	0.00
Impuesto Sobre Automóviles Nuevos	0.00	0.00	0.00	0.00	0.00	0.00
Fondo de Compensación de Repecos-Intermedios	0.00	0.00	0.00	0.00	0.00	0.00
Otros Incentivos Económicos	0.00	0.00	0.00	0.00	0.00	0.00
Transferencias	10,000,000.00	80,078,756.04	90,078,756.04	90,078,756.04	90,078,756.04	80,078,756.04
Convenios	58,184,368.64	(15,324,101.87)	42,860,266.77	42,860,266.77	42,860,266.77	(15,324,101.87)
Otros Convenios y Subsidios	58,184,368.64	(15,324,101.87)	42,860,266.77	42,860,266.77	42,860,266.77	(15,324,101.87)
Otros Ingresos de Libre Disposición	0.00	0.00	0.00	0.00	0.00	0.00
Participaciones en Ingresos Locales	0.00	0.00	0.00	0.00	0.00	0.00
Otros Ingresos de Libre Disposición	0.00	0.00	0.00	0.00	0.00	0.00
Total de Ingresos de Libre Disposición	99,217,850.58	94,350,021.48	193,567,872.06	193,567,872.06	193,567,872.06	94,350,021.48
Ingresos Excedentes de Ingresos de Libre Disposición						94,350,021.48
Transferencias Federales Etiquetadas						
Aportaciones	0.00	0.00	0.00	0.00	0.00	0.00
Fondo de Aportaciones para la Nómina educativa y Gasto Operativo	0.00	0.00	0.00	0.00	0.00	0.00
Fondo de Aportaciones para los Servicios de Salud	0.00	0.00	0.00	0.00	0.00	0.00
Fondo de Aportaciones para la Infraestructura Social	0.00	0.00	0.00	0.00	0.00	0.00
Fondo de Aportaciones para el Fortalecimiento de los Municipios y las Demarcaciones Territoriales del Distrito Federal	0.00	0.00	0.00	0.00	0.00	0.00
Fondo de Aportaciones Múltiples	0.00	0.00	0.00	0.00	0.00	0.00
Fondo de Aportaciones para la Educación Tecnológica y de Adultos	0.00	0.00	0.00	0.00	0.00	0.00
Fondo de Aportaciones para la Seguridad Pública de los Estados y del Distrito Federal	0.00	0.00	0.00	0.00	0.00	0.00
Fondo de Aportaciones para el Fortalecimiento de las Entidades Federativas	0.00	0.00	0.00	0.00	0.00	0.00
Convenios	386,634,020.00	(89,394,341.95)	297,239,678.05	297,239,678.05	297,239,678.05	(89,394,341.95)
Convenios de Protección Social en Salud	0.00	0.00	0.00	0.00	0.00	0.00
Convenios de Descentralización	0.00	0.00	0.00	0.00	0.00	0.00
Convenios de Reasignación	0.00	0.00	0.00	0.00	0.00	0.00
Otros Convenios y Subsidios	386,634,020.00	(89,394,341.95)	297,239,678.05	297,239,678.05	297,239,678.05	(89,394,341.95)
Fondos Distintos de Aportaciones	0.00	0.00	0.00	0.00	0.00	0.00
Fondo para Entidades Federativas y Municipios Productores de Hidrocarburos	0.00	0.00	0.00	0.00	0.00	0.00
Fondo Minero	0.00	0.00	0.00	0.00	0.00	0.00
Transferencias, Subsidios y Subvenciones, y Pensiones y Jubilaciones	0.00	51,985,882.83	51,985,882.83	51,985,882.83	51,985,882.83	51,985,882.83
Otras Transferencias Federales Etiquetadas	0.00	0.00	0.00	0.00	0.00	0.00
Total de Transferencias Federales Etiquetadas	386,634,020.00	(37,408,459.12)	349,225,560.88	349,225,560.88	349,225,560.88	(37,408,459.12)
Ingresos Derivados de Financiamientos						
Ingresos Derivados de Financiamientos	0.00	0.00	0.00	0.00	0.00	0.00
Total de Ingresos	485,851,870.58	56,941,562.36	542,793,432.94	542,793,432.94	542,793,432.94	56,941,562.36
Datos Informativos						
Ingresos Derivados de Financiamientos con Fuente de Pago de Ingresos de Libre Disposición	0.00	0.00	0.00	0.00	0.00	0.00
Ingresos Derivados de Financiamientos con Fuente de Pago de Transferencias Federales Etiquetadas	0.00	0.00	0.00	0.00	0.00	0.00
Ingresos Derivados de Financiamientos	0.00	0.00	0.00	0.00	0.00	0.00

DR. JOSÉ RODOLFO CALVO FONSECA
RECTOR

MTRO. JOSÉ DARÍO MOLINA MORENO
DIRECTOR GENERAL DE ADMINISTRACIÓN





Gobierno Constitucional del Estado de Chiapas
Universidad de Ciencias y Artes de Chiapas
Sistema Contable 2018
Información detallada sobre la contratación de Deuda Pública u Obligaciones
del 1 de Enero al 31 de Diciembre de 2018

LDF - Artículo 25

DEUDA PÚBLICA	IMPORTE CONTRATADO	PLAZO PACTADO	TASA DE INTERÉS	COMISIONES Y OTROS
Deuda Pública	0.00	0.00		0.00
Corto Plazo	0.00	0.00		0.00
Institución de Crédito 1				
Institución de Crédito 2				
Institución de Crédito 3				
Institución de Crédito XX				
Largo Plazo	0.00	0.00		0.00
Institución de Crédito 1				
Institución de Crédito 2				
Institución de Crédito 3				
Institución de Crédito XX				
Obligaciones	0.00	0.00		0.00
Crédito 1				
Crédito 2				
Crédito 3				
Crédito XX				
Total de Deuda Pública u Obligaciones	0.00	0.00		0.00

NO APLICA


DR. JOSÉ RODOLFO CALVO FONSECA
RECTOR


MTR. JOSÉ DARÍO MOLINA MORENO
DIRECTOR GENERAL DE ADMINISTRACIÓN




GOBIERNO CONSTITUCIONAL DEL ESTADO DE CHIAPAS
UNIVERSIDAD DE CIENCIAS Y ARTES DE CHIAPAS
SISTEMA CONTABLE 2018
OBLIGACIONES DE CORTO PLAZO
DEL 1 DE ENERO AL 31 DE DICIEMBRE DE 2018


Página 1 de 1
Fecha: 31/01/2019

LDF - Artículo 31

OBLIGACIONES DE CORTO PLAZO	MONTO CONTRATADO	IMPORTE AL 31 DE DICIEMBRE DE 2018	PLAZO PACTADO	TASA DE INTERÉS	COMISIONES Y COSTOS RELACIONADOS	TASA EFECTIVA
Obligaciones de Corto Plazo Crédito 1 Crédito 2 Crédito XX	0.00	0.00				0.00
Total de Obligaciones de Corto Plazo	0.00	0.00				0.00

NO APLICA


DR. JOSÉ RODOLFO CALVO FONSECA
RECTOR


MTRO. JOSÉ DARIÓ MOLINA MORENO
DIRECTOR GENERAL DE ADMINISTRACIÓN





GOBIERNO CONSTITUCIONAL DEL ESTADO DE CHIAPAS
UNIVERSIDAD DE CIENCIAS Y ARTES DE CHIAPAS
SISTEMA CONTABLE 2018
INFORMACIÓN DEL CUMPLIMIENTO DE OBLIGACIONES DE RESPONSABILIDAD HACENDARIA
DEL 1 DE ENERO AL 31 DE DICIEMBRE DE 2018

TIPO DE CONVENIO	FECHA DEL CONVENIO	IMPORTE TOTAL DE LA PARTICIPACIÓN	PORCENTAJE DE AFECTACIÓN DE PARTICIPACIÓN FEDERAL	IMPORTE AFECTADO AL PORCENTAJE	MONTO DE LA DEUDA GARANTIZADA	LÍMITE DE ENDEUDAMIENTO
------------------	--------------------	-----------------------------------	---	--------------------------------	-------------------------------	-------------------------

Total de Obligaciones de Responsabilidad Hacendaria	0.00	0.00	0.00	0.00
---	------	------	------	------


NO APLICA


DR. JOSÉ RODOLFO CALVO FONSECA
RECTOR



MTRO. JOSÉ DARÍO MOLINA MORENO
DIRECTOR GENERAL DE ADMINISTRACIÓN

RELACIÓN DE ESQUEMAS BURSÁTILES Y DE COBERTURAS FINANCIERAS

NO APLICA



DR. JOSÉ RODOLFO CALVO FONSECA
RECTOR



MTRO. JOSÉ DARÍO MOLINA MORENO
DIRECTOR GENERAL DE ADMINISTRACIÓN



GOBIERNO CONSTITUCIONAL DEL ESTADO DE CHIAPAS
UNIVERSIDAD DE CIENCIAS Y ARTES DE CHIAPAS
SISTEMA CONTABLE 2018
ANÁLISIS DE ANTIGÜEDAD DE SALDOS DE CUENTAS DE BALANCE

DEL 1 DE ENERO AL 31 DE DICIEMBRE DE 2018

Fecha: 31/01/2019

CUENTA		MOVIMIENTOS		
NÚMERO	NOMBRE	AÑO	IMPORTE	SALDO
1122	Cuentas por Cobrar a Corto Plazo			4,864,971.87
		2006-2012	10,680.00	
		2013	14,079.31	
		2014	609,070.69	
		2015	387,208.04	
		2016	157,220.32	
		2017	1,916,973.84	
		2018	1,769,739.67	
1123	Deudores Diversos por Cobrar a Corto Plazo			6,656,001.79
		2006-2012	376,959.10	
		2013	56,315.66	
		2014	146,379.88	
		2015	126,798.43	
		2016	154,807.51	
		2017	864,702.99	
		2018	4,930,038.22	
1126	Préstamos Otorgados a Corto Plazo			226,180,740.13
		2006-2012	209,969.54	
		2013	3,280,109.58	
		2014	1,555,609.47	
		2015	24,642,489.59	
		2016	50,896,948.75	
		2017	66,016,601.00	
		2018	79,579,012.20	
1231	Terrenos			23,908,230.62
		2010-2011	2,180,506.00	
		2015	1,885,000.00	
		2016	19,842,724.62	
1233	Edificios No habitacionales			695,345,360.08
		2010-2012	268,295,577.16	
		2013	8,645,731.90	
		2014	3,399,850.22	
		2015	12,019,394.90	
		2016	359,797,497.77	
		2017	43,187,308.13	
1236	Construcciones en Proceso en Bienes Propios			4,809,400.05
		2010	1,469,673.09	
		2016	3,187,537.35	
		2018	152,189.61	
1279	Otros Activos Diferidos			127,949,931.02
		2015	9,019,032.02	
		2016	3,342,813.87	
		2017	7,240,725.64	
		2018	108,347,359.49	
2111	Servicios Personales por Pagar a Corto Plazo			4,272,515.62
		2018	4,272,515.62	
2112	Proveedores por Pagar a Corto Plazo			19,040,567.13
		2017	3,984,657.34	
		2018	15,055,909.79	
2117	Retenciones y Contribuciones por Pagar a Corto Plazo			631,817.51



Gobierno Constitucional del Estado de Chiapas
Universidad de Ciencias y Artes de Chiapas
Sistema Contable 2018
Análisis de Antigüedad de Saldos de Cuentas de Balance

Del 1 de Enero al 31 de Diciembre de 2018

Fecha: 31/01/2019

Cuenta		Movimientos		
Número	Nombre	Año	Importe	Saldo
2119	Otras Cuentas por Pagar a Corto Plazo	2018	631,817.51	
		2018	142,252,460.03	<u>142,252,460.03</u>



DR. JOSÉ RODOLFO GALVO FONSECA
RECTOR



MTRO. JOSÉ DARÍO MOLINA MORENO
DIRECTOR GENERAL DE ADMINISTRACIÓN




Gobierno Constitucional del Estado de Chiapas
Universidad de Ciencias y Artes de Chiapas
Sistema Contable 2018
Integración de Ingresos, Beneficios, Gastos y Pérdidas


Del 1 de Enero al 31 de Diciembre de 2018

Fecha: 31/01/2019
Página 1 de 1

No. de Cuenta Subcuenta	Nombre	Importe		Justificación
		Debe	Haber	
4392	Bonificaciones y Descuentos Obtenidos			1
4393	Diferencias por Tipo de Cambio a favor en Efectivo y Equivalentes			2
4399	Otros Ingresos y Beneficios Varios			
1101	Presupuestales			3
5591	Gastos de Ejercicios Anteriores			
11	Gastos de Operación de Años Anteriores			4
5599	Otros Gastos Varios			
11	Pérdidas Diversas			5
2	Gastos de Inversión			6

AL PERIODO QUE SE INFORMA NO PRESENTA MOVIMIENTOS QUE INFORMAR


DR. JOSÉ RODOLFO CALVO FONSECA
RECTOR


MTRO. JOSÉ DARÍO MOLINA MORENO
DIRECTOR GENERAL DE ADMINISTRACIÓN