



GOBIERNO DEL
ESTADO DE CHIAPAS

UNIVERSIDAD
DE CIENCIAS Y
ARTES DE
CHIAPAS

21120020

UNIVERSIDAD DE CIENCIAS Y ARTES DE CHIAPAS

CUENTA PÚBLICA ESTATAL

INFORMACIÓN PRESUPUESTAL

SEGUNDO TRIMESTRE

**EJERCICIO FISCAL
2018**

**INFORMACIÓN ARMONIZADA
CONAC**

ESTADOS E INFORMES PRESUPUESTARIOS

GOBIERNO CONSTITUCIONAL DEL ESTADO DE CHIAPAS
UNIVERSIDAD DE CIENCIAS Y ARTES DE CHIAPAS
ESTADO ANALÍTICO DE INGRESOS
DEL 1 DE ENERO AL 30 DE JUNIO DEL 2018
(Pesos)

RUBRO DE INGRESOS	INGRESO					DIFERENCIA
	ESTIMADO	AMPLIACIONES / REDUCCIONES	MODIFICADO	DEVENGADO	RECAUDADO	
	1	2	3 = (1+2)	4	5	
Impuestos	0.00	0.00	0.00	0.00	0.00	0.00
Cuota y Aportaciones de Seguridad Social	0.00	0.00	0.00	0.00	0.00	0.00
Contribuciones de Mejoras	0.00	0.00	0.00	0.00	0.00	0.00
Derechos	0.00	0.00	0.00	0.00	0.00	0.00
Productos	9,033,481.94	2,143,513.17	11,176,995.11	11,176,500.47	11,176,500.47	2,143,018.53
<i>Corriente</i>	9,033,481.94	2,143,513.17	11,176,995.11	11,176,500.47	11,176,500.47	2,143,018.53
<i>Capital</i>	0.00	0.00	0.00	0.00	0.00	0.00
Aprovechamientos	0.00	0.00	0.00	0.00	0.00	0.00
<i>Corriente</i>	0.00	0.00	0.00	0.00	0.00	0.00
<i>Capital</i>	0.00	0.00	0.00	0.00	0.00	0.00
Ingresos por Ventas de Bienes y Servicios	22,000,000.00	7,473,265.36	29,473,265.36	29,473,265.36	29,473,265.36	7,473,265.36
Participaciones y Aportaciones	386,634,020.00	(22,654,849.87)	363,979,170.13	167,409,258.05	167,409,258.05	(219,224,761.95)
Transferencias, Asignaciones, Subsidios y Otras Ayudas	68,184,368.64	32,034,354.27	100,218,722.91	90,218,722.91	90,218,722.91	22,034,354.27
Ingresos por Financiamiento	0.00	0.00	0.00	0.00	0.00	0.00
TOTAL	485,851,870.58	18,996,282.93	504,848,153.51	298,277,746.79	298,277,746.79	(187,574,123.79)
				Ingresos Excedentes		

RUBRO DE INGRESOS	INGRESO					DIFERENCIA
	ESTIMADO	AMPLIACIONES / REDUCCIONES	MODIFICADO	DEVENGADO	RECAUDADO	
	1	2	3 = (1+2)	4	5	
INGRESOS DEL GOBIERNO	9,333,481.94	2,143,513.17	11,476,995.11	11,176,500.47	11,176,500.47	1,843,018.53
Impuestos	0.00	0.00	0.00	0.00	0.00	0.00
Cuotas y Aportaciones de Seguridad Social	0.00	0.00	0.00	0.00	0.00	0.00
Contribuciones de Mejoras	0.00	0.00	0.00	0.00	0.00	0.00
Derechos	0.00	0.00	0.00	0.00	0.00	0.00
Productos	9,333,481.94	2,143,513.17	11,476,995.11	11,176,500.47	11,176,500.47	1,843,018.53
<i>Corriente</i>	9,333,481.94	2,143,513.17	11,476,995.11	11,176,500.47	11,176,500.47	1,843,018.53
<i>Capital</i>	0.00	0.00	0.00	0.00	0.00	0.00
Aprovechamientos	0.00	0.00	0.00	0.00	0.00	0.00
<i>Corriente</i>	0.00	0.00	0.00	0.00	0.00	0.00
<i>Capital</i>	0.00	0.00	0.00	0.00	0.00	0.00
Participaciones y Aportaciones	386,634,020.00	(22,654,849.87)	363,979,170.13	167,409,258.05	167,409,258.05	(219,224,761.95)
Transferencias, Asignaciones, Subsidios y Otras Ayudas	68,184,368.64	32,034,354.27	100,218,722.91	90,218,722.91	90,218,722.91	22,034,354.27
INGRESOS DE ORGANISMOS Y EMPRESAS	22,000,000.00	7,473,265.36	29,473,265.36	29,473,265.36	29,473,265.36	7,473,265.36
Cuotas y Aportaciones de Seguridad Social	0.00	0.00	0.00	0.00	0.00	0.00
Ingresos por Ventas de Bienes y Servicios	22,000,000.00	7,473,265.36	29,473,265.36	29,473,265.36	29,473,265.36	7,473,265.36
Transferencias, Asignaciones, Subsidios y Otras Ayudas	0.00	0.00	0.00	0.00	0.00	0.00
INGRESOS DERIVADOS DE FINANCIAMIENTO	0.00	0.00	0.00	0.00	0.00	0.00
Ingresos Derivados de Financiamientos	0.00	0.00	0.00	0.00	0.00	0.00
TOTAL	486,151,870.58	18,996,282.93	505,148,153.51	298,277,746.79	298,277,746.79	(187,874,123.79)
				Ingresos Excedentes		


MTRO. JOSE DARIO MOLINA MORENO
JEFE DE LA UNIDAD DE APOYO ADMINISTRATIVO

Gobierno Constitucional del Estado de Chiapas
Universidad de Ciencias y Artes de Chiapas
Endeudamiento Neto
del 1 de Enero al 30 de Junio del 2018
(Pesos)

Identificación de Crédito o Instrumento	Contratación/ Colocación	Amortización	Endeudamiento Neto
CRÉDITOS BANCARIOS			

TOTAL CRÉDITOS BANCARIOS

OTROS INSTRUMENTOS DE DEUDA

TOTAL OTROS INSTRUMENTOS DE DEUDA
TOTAL

~~NO APLICA~~



MTRO. JOSE DARIO MOLINA MORENO
JEFE DE LA UNIDAD DE APOYO ADMINISTRATIVO

Gobierno Constitucional del Estado de Chiapas
Universidad de Ciencias y Artes de Chiapas
Intereses de la Deuda
del 1 de Enero al 30 de Junio del 2018
(Pesos)

IDENTIFICACIÓN DE CRÉDITO O INSTRUMENTO	DEVENGADO	PAGADO
CRÉDITOS BANCARIOS		

TOTAL DE INTERESES DE CRÉDITOS BANCARIOS

OTROS INSTRUMENTOS DE DEUDA

TOTAL DE INTERESES DE OTROS INSTRUMENTOS DE DEUDA
TOTAL

NO APLICA



MTRO. JOSE DARIO MOLINA MORENO
JEFE DE LA UNIDAD DE APOYO ADMINISTRATIVO

ESTADO ANALÍTICO DEL EJERCICIO DEL PRESUPUESTO DE EGRESOS CLASIFICACIÓN POR OBJETO DEL GASTO
(CAPITULOS Y CONCEPTOS)
DEL 1 DE ENERO AL 29 DE JUNIO DE 2018

(Pesos)

RPA-1

CAPG	CG	DESCRIPCIÓN	PRESUPUESTO DE EGRESOS					SUB EJERCICIO
			APROBADO	AMPLIACIONES - REDUCCIONES	MODIFICADO	DEVENGADO	PAGADO	
4000		Transferencias, Asignaciones, Subsidios y Otras Ayudas.	396,634,020.00	23,222,400.00	419,856,420.00	173,215,942.76	173,215,942.76	246,640,477.24
	4100	Transferencias Internas y Asignaciones al Sector Público.	396,634,020.00	23,222,400.00	419,856,420.00	173,215,942.76	173,215,942.76	246,640,477.24
TOTAL DEL GASTO:			396,634,020.00	23,222,400.00	419,856,420.00	173,215,942.76	173,215,942.76	246,640,477.24



MTRO. JOSÉ DARIO MOLINA MORENO
JEFE DE LA UNIDAD DE APOYO ADMINISTRATIVO

ESTADO ANALÍTICO DEL EJERCICIO DEL PRESUPUESTO DE EGRESOS CLASIFICACIÓN ECONÓMICA POR TIPO
DE GASTO
DEL 1 DE ENERO AL 29 DE JUNIO DE 2018

(Pesos)

RPA-2

CONCEPTO	PRESUPUESTO DE EGRESOS					SUB EJERCICIO
	APROBADO	AMPLIACIONES - REDUCCIONES	MODIFICADO	DEVENGADO	PAGADO	
GASTO CORRIENTE	396,634,020.00	23,222,400.00	419,856,420.00	173,215,942.76	173,215,942.76	246,640,477.24
GASTO DE CAPITAL	0.00	0.00	0.00	0.00	0.00	0.00
AMORTIZACIÓN DE LA DEUDA Y DISMINUCIÓN DE PASIVOS	0.00	0.00	0.00	0.00	0.00	0.00
PENSIONES Y JUBILACIONES	0.00	0.00	0.00	0.00	0.00	0.00
PARTICIPACIONES	0.00	0.00	0.00	0.00	0.00	0.00
TOTAL DEL GASTO:	396,634,020.00	23,222,400.00	419,856,420.00	173,215,942.76	173,215,942.76	246,640,477.24



MTRO. JOSÉ DARÍO MOLINA MORENO
JEFE DE LA UNIDAD DE APOYO ADMINISTRATIVO



GOBIERNO DEL
ESTADO DE CHIAPAS

GOBIERNO CONSTITUCIONAL DEL ESTADO DE CHIAPAS
RAMO O DEPENDENCIA: Universidad de Ciencias y Artes de Chiapas
ESTADO ANALÍTICO DEL EJERCICIO DEL PRESUPUESTO DE EGRESOS EN CLASIFICACIÓN
ADMINISTRATIVA/ORGANISMO
DEL 1 DE ENERO AL 29 DE JUNIO DE 2018



(Pesos)

RPA-3

CONCEPTO	PRESUPUESTO DE EGRESOS					SUB EJERCICIO
	APROBADO	AMPLIACIONES - REDUCCIONES	MODIFICADO	DEVENGADO	PAGADO	
TOTAL	396,634,020.00	23,222,400.00	419,856,420.00	173,215,942.76	173,215,942.76	246,640,477.24
ENTIDADES PARAESTATALES Y FIDEICOMISOS NO EMPRESARIALES Y NO FINANCIEROS	396,634,020.00	23,222,400.00	419,856,420.00	173,215,942.76	173,215,942.76	246,640,477.24
Universidad de Ciencias y Artes de Chiapas	396,634,020.00	23,222,400.00	419,856,420.00	173,215,942.76	173,215,942.76	246,640,477.24


MTRO. JOSÉ DARÍO MOLINA MORENO
JEFE DE LA UNIDAD DE APOYO ADMINISTRATIVO



Gobierno Constitucional del Estado de Chiapas
 Ramo o Dependencia: Universidad de Ciencias y Artes de Chiapas



Estado Analítico del Ejercicio del Presupuesto de Egresos en Clasificación
 Administrativa/Poderes
 del 1 de Enero al 29 de Junio de 2018

(Pesos)

RPA-4

CONCEPTO	PRESUPUESTO DE EGRESOS					SUB EJERCICIO
	APROBADO	AMPLIACIONES - REDUCCIONES	MODIFICADO	DEVENGADO	PAGADO	
PODER EJECUTIVO	NO APLICA					
PODER LEGISLATIVO	NO APLICA					
PODER JUDICIAL	NO APLICA					
ORGANOS AUTONOMOS	NO APLICA					


 MTRO JOSÉ DARÍO MOLINA MORENO
 JEFE DE LA UNIDAD DE APOYO ADMINISTRATIVO

GOBIERNO CONSTITUCIONAL DEL ESTADO DE CHIAPAS
RAMO O DEPENDENCIA: Universidad de Ciencias y Artes de Chiapas
ESTADO ANALÍTICO DEL EJERCICIO DEL PRESUPUESTO DE EGRESOS EN CLASIFICACIÓN
ADMINISTRATIVA/ENTIDADES
DEL 1 DE ENERO AL 29 DE JUNIO DE 2018

(Pesos)

RPA-5

CONCEPTO	PRESUPUESTO DE EGRESOS					SUB EJERCICIO
	APROBADO	AMPLIACIONES - REDUCCIONES	MODIFICADO	DEVENGADO	PAGADO	
TOTAL	396,634,020.00	23,222,400.00	419,856,420.00	173,215,942.76	173,215,942.76	246,640,477.24
ENTIDADES PARAESTATALES Y FIDEICOMISOS NO EMPRESARIALES Y NO FINANCIEROS	396,634,020.00	23,222,400.00	419,856,420.00	173,215,942.76	173,215,942.76	246,640,477.24
Universidad de Ciencias y Artes de Chiapas	396,634,020.00	23,222,400.00	419,856,420.00	173,215,942.76	173,215,942.76	246,640,477.24
INSTITUCIONES PÚBLICAS DE SEGURIDAD SOCIAL	0.00	0.00	0.00	0.00	0.00	0.00
	0.00	0.00	0.00	0.00	0.00	0.00
ENTIDADES PARAESTATALES EMPRESARIALES NO FINANCIERAS CON PARTICIPACION ESTATAL MAYORITARIA	0.00	0.00	0.00	0.00	0.00	0.00
	0.00	0.00	0.00	0.00	0.00	0.00



MTRO. JOSÉ DARÍO MOLINA MORENO
JEFE DE LA UNIDAD DE APOYO ADMINISTRATIVO

ESTADO ANALÍTICO DEL EJERCICIO DEL PRESUPUESTO DE EGRESOS CLASIFICACIÓN FUNCIONAL (FINALIDAD Y FUNCIÓN)
DEL 1 DE ENERO AL 29 DE JUNIO DE 2018

(Pesos)

RPA-6

FI	FU	CONCEPTO	EGRESOS					SUB EJERCICIO
			APROBADO	AMPLIACIONES - REDUCCIONES	MODIFICADO	DEVENGADO	PAGADO	
2		Desarrollo Social	396,634,020.00	23,222,400.00	419,856,420.00	173,215,942.76	173,215,942.76	246,640,477.24
	2.5	Educación	396,634,020.00	23,222,400.00	419,856,420.00	173,215,942.76	173,215,942.76	246,640,477.24
TOTAL DEL GASTO:			396,634,020.00	23,222,400.00	419,856,420.00	173,215,942.76	173,215,942.76	246,640,477.24



MRO. JOSÉ DARÍO MOLINA MORENO
JEFE DE LA UNIDAD DE APOYO ADMINISTRATIVO

ESTADOS E INFORMES PROGRAMÁTICOS

GOBIERNO DEL ESTADO DE CHIAPAS
RAMO O DEPENDENCIA: Universidad de Ciencias y Artes de Chiapas
GASTO POR CATEGORÍA PROGRAMÁTICA
DEL 1 DE ENERO AL 29 DE JUNIO DE 2018
(Pesos)

CONCEPTO	PRESUPUESTO DE EGRESOS					SUB EJERCICIO
	APROBADO	AMPLIACIONES - REDUCCIONES	MODIFICADO	DEVENGADO	PAGADO	
Programas	396,634,020.00	23,222,400.00	419,856,420.00	173,215,942.76	173,215,942.76	246,640,477.24
Subsidios: Sector Social y Privado o Entidades Federativas y Municipios	0.00	0.00	0.00	0.00	0.00	0.00
Otros Subsidios	0.00	0.00	0.00	0.00	0.00	0.00
Sujetos a Reglas de Operación	0.00	0.00	0.00	0.00	0.00	0.00
Desempeño de las Funciones	396,634,020.00	23,222,400.00	419,856,420.00	173,215,942.76	173,215,942.76	246,640,477.24
Específicos	0.00	0.00	0.00	0.00	0.00	0.00
Funciones de las Fuerzas Armadas (Únicamente Gobierno Federal)	0.00	0.00	0.00	0.00	0.00	0.00
Planeación, seguimiento y evaluación de políticas públicas	0.00	0.00	0.00	0.00	0.00	0.00
Prestación de Servicios Públicos	396,634,020.00	23,222,400.00	419,856,420.00	173,215,942.76	173,215,942.76	246,640,477.24
Promoción y fomento	0.00	0.00	0.00	0.00	0.00	0.00
Provisión de Bienes Públicos	0.00	0.00	0.00	0.00	0.00	0.00
Proyectos de inversión	0.00	0.00	0.00	0.00	0.00	0.00
Regulación y supervisión	0.00	0.00	0.00	0.00	0.00	0.00
Administrativos y de Apoyo	0.00	0.00	0.00	0.00	0.00	0.00
Apoyo a la función pública y al mejoramiento de la gestión	0.00	0.00	0.00	0.00	0.00	0.00
Apoyo al proceso presupuestario y para mejorar la eficiencia institucional	0.00	0.00	0.00	0.00	0.00	0.00
Operaciones ajenas	0.00	0.00	0.00	0.00	0.00	0.00
Compromisos	0.00	0.00	0.00	0.00	0.00	0.00
Desastres Naturales	0.00	0.00	0.00	0.00	0.00	0.00
Obligaciones de cumplimiento de resolución jurisdiccional	0.00	0.00	0.00	0.00	0.00	0.00
Obligaciones	0.00	0.00	0.00	0.00	0.00	0.00
Aportaciones a fondos de estabilización	0.00	0.00	0.00	0.00	0.00	0.00
Aportaciones a fondos de inversión y reestructura de pensiones	0.00	0.00	0.00	0.00	0.00	0.00
Aportaciones a la seguridad social	0.00	0.00	0.00	0.00	0.00	0.00
Pensiones y jubilaciones	0.00	0.00	0.00	0.00	0.00	0.00
Programas de Gasto Federalizado (Gobierno Federal)	0.00	0.00	0.00	0.00	0.00	0.00
Gasto Federalizado	0.00	0.00	0.00	0.00	0.00	0.00
Participaciones a entidades federativas y municipios	0.00	0.00	0.00	0.00	0.00	0.00
Costo financiero, deuda o apoyos a deudores y ahorradores de la banca	0.00	0.00	0.00	0.00	0.00	0.00
Adeudos de ejercicios fiscales anteriores	0.00	0.00	0.00	0.00	0.00	0.00
	0.00	0.00	0.00	0.00	0.00	0.00
TOTAL DEL GASTO:	396,634,020.00	23,222,400.00	419,856,420.00	173,215,942.76	173,215,942.76	246,640,477.24


MTRD. JOSÉ DARIO MOLINA MORENO
JEFE DE LA UNIDAD DE APOYO ADMINISTRATIVO

PROGRAMAS Y PROYECTOS DE INVERSIÓN
DEL 1 DE ENERO AL 30 DE JUNIO DEL 2018

PP	PROGRAMA PRESUPUESTARIO / PROYECTO ESTRATÉGICO	MUNICIPIO / COBERTURA	PRESUPUESTO DE EGRESOS				AVANCE % DEVENGADO/ MODIFICADO
			APROBADO	MODIFICADO	DEVENGADO	PAGADO	

NO APLICA


MTRO. JOSE DARIO MOLINA MORENO
JEFE DE LA UNIDAD DE APOYO ADMINISTRATIVO


REINTEGROS FEDERALIZADOS

SISTEMA CONTABLE 2018
FORMATO DEL EJERCICIO Y DESTINO DE GASTO FEDERALIZADO Y REINTEGROS
DEL 1o. DE ENERO AL 30 DE JUNIO DE 2018

Página 1 de 1
07/08/2018

Fecha:

Programa o Fondo	Destino de los Recursos	Ejercicio		Reintegro
		DEVENGADO	PAGADO	
5933 - 05 - Subsidios para Organismos Descentralizados Estatales. Ramo 11 – U006	Cobertura Estatal	110,869,434.84	110,869,434.84	0.00
5933 - 29 - Apoyos a Centros y Organizaciones de Educación. Ramo 11 – U080	Cobertura Estatal	16,469,258.05	16,469,258.05	0.00



Mtro. José Darío Molina Moreno

Director General de Administración

"Bajo protesta de decir verdad declaramos que los Estados Financieros y sus notas, son razonablemente correctos y son responsabilidad del emisor".

**INFORMACIÓN LEY DE DISCIPLINA
FINANCIERA - LDF**

NOMBRE DEL ENTE PÚBLICO : Universidad de Ciencias y Artes de Chiapas

Estado Analítico del Ejercicio del Presupuesto de Egresos Detallado – LDF 6a.
 Clasificación por Objeto del Gasto (Capítulo y Concepto)

Del 1 de Enero al 29 de junio de 2018

(PESOS)

Concepto	Egresos					Subejercicio
	Aprobado	Ampliaciones / Reducciones	Modificado	Devengado	Pagado	
I. Gasto No Etiquetado	10,000,000.00	45,877,249.87	55,877,249.87	45,877,249.87	45,877,249.87	10,000,000.00
A. Servicios Personales.	0.00	0.00	0.00	0.00	0.00	0.00
a1) Remuneraciones al Personal de Carácter Permanente.	0.00	0.00	0.00	0.00	0.00	0.00
a2) Remuneraciones al Personal de Carácter Transitorio.	0.00	0.00	0.00	0.00	0.00	0.00
a3) Remuneraciones Adicionales y Especiales.	0.00	0.00	0.00	0.00	0.00	0.00
a4) Seguridad Social.	0.00	0.00	0.00	0.00	0.00	0.00
a5) Otras Prestaciones Sociales y Económicas.	0.00	0.00	0.00	0.00	0.00	0.00
a6) Previsiones.	0.00	0.00	0.00	0.00	0.00	0.00
a7) Pago de Estímulos a Servidores Públicos.	0.00	0.00	0.00	0.00	0.00	0.00
B. Materiales y Suministros.	0.00	0.00	0.00	0.00	0.00	0.00
b1) Materiales de Administración, Emisión de Documentos y Artículos Oficiales.	0.00	0.00	0.00	0.00	0.00	0.00
b2) Alimentos y Utensilios.	0.00	0.00	0.00	0.00	0.00	0.00
b3) Materias Primas y Materiales de Producción y Comercialización	0.00	0.00	0.00	0.00	0.00	0.00
b4) Materiales y Artículos de Construcción y de Reparación.	0.00	0.00	0.00	0.00	0.00	0.00
b5) Productos Químicos, Farmacéuticos y de Laboratorio.	0.00	0.00	0.00	0.00	0.00	0.00
b6) Combustibles, Lubricantes y Aditivos.	0.00	0.00	0.00	0.00	0.00	0.00
b7) Vestuario, Blancos, Prendas de Protección y Artículos Deportivos.	0.00	0.00	0.00	0.00	0.00	0.00
b8) Materiales y Suministros para Seguridad.	0.00	0.00	0.00	0.00	0.00	0.00
b9) Herramientas, Refacciones y Accesorios Menores.	0.00	0.00	0.00	0.00	0.00	0.00
C. Servicios Generales.	0.00	0.00	0.00	0.00	0.00	0.00
c1) Servicios Básicos.	0.00	0.00	0.00	0.00	0.00	0.00
c2) Servicios de Arrendamiento.	0.00	0.00	0.00	0.00	0.00	0.00
c3) Servicios Profesionales, Científicos, Técnicos y Otros Servicios.	0.00	0.00	0.00	0.00	0.00	0.00
c4) Servicios Financieros, Bancarios y Comerciales.	0.00	0.00	0.00	0.00	0.00	0.00
c5) Servicios de Instalación, Reparación, Mantenimiento y Conservación.	0.00	0.00	0.00	0.00	0.00	0.00
c6) Servicios de Comunicación Social y Publicidad.	0.00	0.00	0.00	0.00	0.00	0.00
c7) Servicios de Traslado y Viáticos.	0.00	0.00	0.00	0.00	0.00	0.00
c8) Servicios Oficiales.	0.00	0.00	0.00	0.00	0.00	0.00
c9) Otros Servicios Generales.	0.00	0.00	0.00	0.00	0.00	0.00
D. Transferencias, Asignaciones, Subsidios y Otras Ayudas.	10,000,000.00	45,877,249.87	55,877,249.87	45,877,249.87	45,877,249.87	10,000,000.00
d1) Transferencias Internas y Asignaciones al Sector Público.	10,000,000.00	45,877,249.87	55,877,249.87	45,877,249.87	45,877,249.87	10,000,000.00
d2) Transferencias al Resto del Sector Público.	0.00	0.00	0.00	0.00	0.00	0.00
d3) Subsidios y Subvenciones.	0.00	0.00	0.00	0.00	0.00	0.00
d4) Ayudas Sociales.	0.00	0.00	0.00	0.00	0.00	0.00
d5) Pensiones y Jubilaciones.	0.00	0.00	0.00	0.00	0.00	0.00
d6) Transferencias a Fideicomisos, Mandatos y Otros Análogos.	0.00	0.00	0.00	0.00	0.00	0.00
d7) Transferencias a la Seguridad Social	0.00	0.00	0.00	0.00	0.00	0.00
d8) Donativos	0.00	0.00	0.00	0.00	0.00	0.00
d9) Transferencias al Exterior.	0.00	0.00	0.00	0.00	0.00	0.00
E. Bienes Muebles, Inmuebles e Intangibles.	0.00	0.00	0.00	0.00	0.00	0.00
e1) Mobiliario y Equipo de Administración.	0.00	0.00	0.00	0.00	0.00	0.00
e2) Mobiliario y Equipo Educativo y Recreativo.	0.00	0.00	0.00	0.00	0.00	0.00
e3) Equipo e Instrumental Médico y de Laboratorio.	0.00	0.00	0.00	0.00	0.00	0.00
e4) Vehículos y Equipo de Transporte.	0.00	0.00	0.00	0.00	0.00	0.00
e5) Equipo de Defensa y Seguridad.	0.00	0.00	0.00	0.00	0.00	0.00
e6) Maquinaria, Otros Equipos y Herramientas.	0.00	0.00	0.00	0.00	0.00	0.00
e7) Activos Biológicos.	0.00	0.00	0.00	0.00	0.00	0.00
e8) Bienes Inmuebles.	0.00	0.00	0.00	0.00	0.00	0.00
e9) Activos Intangibles.	0.00	0.00	0.00	0.00	0.00	0.00
F. Inversión Pública.	0.00	0.00	0.00	0.00	0.00	0.00
f1) Obra Pública en Bienes de Dominio Público.	0.00	0.00	0.00	0.00	0.00	0.00
f2) Obra Pública en Bienes Propios.	0.00	0.00	0.00	0.00	0.00	0.00
f3) Proyectos Productivos y Acciones de Fomento	0.00	0.00	0.00	0.00	0.00	0.00
G. Inversiones Financieras y Otras Provisiones.	0.00	0.00	0.00	0.00	0.00	0.00
g1) Inversiones para el Fomento de Actividades Productivas	0.00	0.00	0.00	0.00	0.00	0.00
g2) Acciones y Participaciones de Capital	0.00	0.00	0.00	0.00	0.00	0.00
g3) Compra de Títulos y Valores	0.00	0.00	0.00	0.00	0.00	0.00
g4) Concesión de Préstamos.	0.00	0.00	0.00	0.00	0.00	0.00
g5) Inversiones en Fideicomisos, Mandatos y Otros Análogos.	0.00	0.00	0.00	0.00	0.00	0.00
Fideicomiso de Desastres Naturales (informativo)						
g6) Otras Inversiones Financieras	0.00	0.00	0.00	0.00	0.00	0.00
g7) Provisiones para Contingencias y Otras Erogaciones Especiales.	0.00	0.00	0.00	0.00	0.00	0.00
H. Participaciones y Aportaciones.	0.00	0.00	0.00	0.00	0.00	0.00
h1) Participaciones.	0.00	0.00	0.00	0.00	0.00	0.00
h2) Aportaciones.	0.00	0.00	0.00	0.00	0.00	0.00
h3) Convenios.	0.00	0.00	0.00	0.00	0.00	0.00
I. Deuda Pública.	0.00	0.00	0.00	0.00	0.00	0.00
i1) Amortización de la Deuda Pública.	0.00	0.00	0.00	0.00	0.00	0.00
i2) Intereses de la Deuda Pública.	0.00	0.00	0.00	0.00	0.00	0.00
i3) Comisiones de la Deuda Pública.	0.00	0.00	0.00	0.00	0.00	0.00
i4) Gastos de la Deuda Pública.	0.00	0.00	0.00	0.00	0.00	0.00
i5) Costo por Coberturas.	0.00	0.00	0.00	0.00	0.00	0.00
i6) Apoyos Financieros.	0.00	0.00	0.00	0.00	0.00	0.00
i7) Adeudos de Ejercicios Fiscales Anteriores (ADEFAS).	0.00	0.00	0.00	0.00	0.00	0.00
II. Gasto Etiquetado	386,634,020.00	-22,854,849.87	363,979,170.13	127,338,692.89	127,338,692.89	236,640,477.24
A. Servicios Personales.	0.00	0.00	0.00	0.00	0.00	0.00
a1) Remuneraciones al Personal de Carácter Permanente.	0.00	0.00	0.00	0.00	0.00	0.00
a2) Remuneraciones al Personal de Carácter Transitorio.	0.00	0.00	0.00	0.00	0.00	0.00
a3) Remuneraciones Adicionales y Especiales.	0.00	0.00	0.00	0.00	0.00	0.00
a4) Seguridad Social.	0.00	0.00	0.00	0.00	0.00	0.00
a5) Otras Prestaciones Sociales y Económicas.	0.00	0.00	0.00	0.00	0.00	0.00
a6) Previsiones.	0.00	0.00	0.00	0.00	0.00	0.00
a7) Pago de Estímulos a Servidores Públicos.	0.00	0.00	0.00	0.00	0.00	0.00
B. Materiales y Suministros.	0.00	0.00	0.00	0.00	0.00	0.00
b1) Materiales de Administración, Emisión de Documentos y Artículos Oficiales.	0.00	0.00	0.00	0.00	0.00	0.00
b2) Alimentos y Utensilios.	0.00	0.00	0.00	0.00	0.00	0.00
b3) Materias Primas y Materiales de Producción y Comercialización	0.00	0.00	0.00	0.00	0.00	0.00
b4) Materiales y Artículos de Construcción y de Reparación.	0.00	0.00	0.00	0.00	0.00	0.00

Mtro. José Darío Molina Moreno
 Director General de Administración

NOMBRE DEL ENTE PÚBLICO : Universidad de Ciencias y Artes de Chiapas

Estado Analítico del Ejercicio del Presupuesto de Egresos Detallado – LDF 6a.
 Clasificación por Objeto del Gasto (Capítulo y Concepto)

Del 1 de Enero al 29 de junio de 2018

(PEBOS)

Concepto	Egresos					Subejercicio
	Aprobado	Ampliaciones / Reducciones	Modificado	Devengado	Pagado	
b5) Productos Químicos, Farmacéuticos y de Laboratorio.	0.00	0.00	0.00	0.00	0.00	0.00
b6) Combustibles, Lubricantes y Aditivos.	0.00	0.00	0.00	0.00	0.00	0.00
b7) Vestuario, Blancos, Prendas de Protección y Artículos Deportivos.	0.00	0.00	0.00	0.00	0.00	0.00
b8) Materiales y Suministros para Seguridad.	0.00	0.00	0.00	0.00	0.00	0.00
b9) Herramientas, Refacciones y Accesorios Menores.	0.00	0.00	0.00	0.00	0.00	0.00
C. Servicios Generales.	0.00	0.00	0.00	0.00	0.00	0.00
c1) Servicios Básicos.	0.00	0.00	0.00	0.00	0.00	0.00
c2) Servicios de Arrendamiento.	0.00	0.00	0.00	0.00	0.00	0.00
c3) Servicios Profesionales, Científicos, Técnicos y Otros Servicios.	0.00	0.00	0.00	0.00	0.00	0.00
c4) Servicios Financieros, Bancarios y Comerciales.	0.00	0.00	0.00	0.00	0.00	0.00
c5) Servicios de Instalación, Reparación, Mantenimiento y Conservación.	0.00	0.00	0.00	0.00	0.00	0.00
c6) Servicios de Comunicación Social y Publicidad.	0.00	0.00	0.00	0.00	0.00	0.00
c7) Servicios de Traslado y Viáticos.	0.00	0.00	0.00	0.00	0.00	0.00
c8) Servicios Oficiales.	0.00	0.00	0.00	0.00	0.00	0.00
c9) Otros Servicios Generales.	0.00	0.00	0.00	0.00	0.00	0.00
D. Transferencias, Asignaciones, Subsidios y Otras Ayudas.	396,634,020.00	-22,654,849.87	363,979,170.13	127,338,692.89	127,338,692.89	236,640,477.24
d1) Transferencias Internas y Asignaciones al Sector Público.	396,634,020.00	-22,654,849.87	363,979,170.13	127,338,692.89	127,338,692.89	236,640,477.24
d2) Transferencias al Resto del Sector Público.	0.00	0.00	0.00	0.00	0.00	0.00
d3) Subsidios y Subvenciones.	0.00	0.00	0.00	0.00	0.00	0.00
d4) Ayudas Sociales.	0.00	0.00	0.00	0.00	0.00	0.00
d5) Pensiones y Jubilaciones.	0.00	0.00	0.00	0.00	0.00	0.00
d6) Transferencias a Fideicomisos, Mandatos y Otros Análogos.	0.00	0.00	0.00	0.00	0.00	0.00
d7) Transferencias a la Seguridad Social	0.00	0.00	0.00	0.00	0.00	0.00
d8) Donativos	0.00	0.00	0.00	0.00	0.00	0.00
d9) Transferencias al Exterior.	0.00	0.00	0.00	0.00	0.00	0.00
E. Bienes Muebles, Inmuebles e Intangibles.	0.00	0.00	0.00	0.00	0.00	0.00
e1) Mobiliario y Equipo de Administración.	0.00	0.00	0.00	0.00	0.00	0.00
e2) Mobiliario y Equipo Educativo y Recreativo.	0.00	0.00	0.00	0.00	0.00	0.00
e3) Equipo e Instrumental Médico y de Laboratorio.	0.00	0.00	0.00	0.00	0.00	0.00
e4) Vehículos y Equipo de Transporte.	0.00	0.00	0.00	0.00	0.00	0.00
e5) Equipo de Defensa y Seguridad.	0.00	0.00	0.00	0.00	0.00	0.00
e6) Maquinaria, Otros Equipos y Herramientas.	0.00	0.00	0.00	0.00	0.00	0.00
e7) Activos Biológicos.	0.00	0.00	0.00	0.00	0.00	0.00
e8) Bienes Inmuebles.	0.00	0.00	0.00	0.00	0.00	0.00
e9) Activos Intangibles.	0.00	0.00	0.00	0.00	0.00	0.00
F. Inversión Pública.	0.00	0.00	0.00	0.00	0.00	0.00
f1) Obra Pública en Bienes de Dominio Público.	0.00	0.00	0.00	0.00	0.00	0.00
f2) Obra Pública en Bienes Propios.	0.00	0.00	0.00	0.00	0.00	0.00
f3) Proyectos Productivos y Acciones de Fomento	0.00	0.00	0.00	0.00	0.00	0.00
G. Inversiones Financieras y Otras Provisiones.	0.00	0.00	0.00	0.00	0.00	0.00
g1) Inversiones para el Fomento de Actividades Productivas	0.00	0.00	0.00	0.00	0.00	0.00
g2) Acciones y Participaciones de Capital	0.00	0.00	0.00	0.00	0.00	0.00
g3) Compra de Títulos y Valores	0.00	0.00	0.00	0.00	0.00	0.00
g4) Concesión de Préstamos.	0.00	0.00	0.00	0.00	0.00	0.00
g5) Inversiones en Fideicomisos, Mandatos y Otros Análogos.	0.00	0.00	0.00	0.00	0.00	0.00
Fideicomiso de Desastres Naturales (informativo)	0.00	0.00	0.00	0.00	0.00	0.00
g6) Otras Inversiones Financieras	0.00	0.00	0.00	0.00	0.00	0.00
g7) Provisiones para Contingencias y Otras Erogaciones Especiales.	0.00	0.00	0.00	0.00	0.00	0.00
H. Participaciones y Aportaciones.	0.00	0.00	0.00	0.00	0.00	0.00
h1) Participaciones.	0.00	0.00	0.00	0.00	0.00	0.00
h2) Aportaciones.	0.00	0.00	0.00	0.00	0.00	0.00
h3) Convenios.	0.00	0.00	0.00	0.00	0.00	0.00
I. Deuda Pública.	0.00	0.00	0.00	0.00	0.00	0.00
i1) Amortización de la Deuda Pública.	0.00	0.00	0.00	0.00	0.00	0.00
i2) Intereses de la Deuda Pública.	0.00	0.00	0.00	0.00	0.00	0.00
i3) Comisiones de la Deuda Pública.	0.00	0.00	0.00	0.00	0.00	0.00
i4) Gastos de la Deuda Pública.	0.00	0.00	0.00	0.00	0.00	0.00
i5) Costo por Coberturas.	0.00	0.00	0.00	0.00	0.00	0.00
i6) Apoyos Financieros.	0.00	0.00	0.00	0.00	0.00	0.00
i7) Adeudos de Ejercicios Fiscales Anteriores (ADEFAS).	0.00	0.00	0.00	0.00	0.00	0.00
III. Total de Egresos	396,634,020.00	23,222,400.00	419,856,420.00	173,215,942.76	173,215,942.76	246,640,477.24

Mtro. José Darío Molina Moreno
 Director General de Administración

NOMBRE DEL ENTE PÚBLICO : Universidad de Ciencias y Artes de Chiapas


Estado Analítico del Ejercicio del Presupuesto de Egresos Detallado – LDF 6b.

Clasificación Administrativa

Del 1 de Enero al 29 de junio de 2018

(PESOS)

Concepto	Egresos					Subejercicio
	Aprobado	Ampliaciones / Reducciones	Modificado	Devengado	Pagado	
I. Gasto No Etiquetado	10,000,000.00	41,078,756.04	51,078,756.04	41,078,756.04	41,078,756.04	10,000,000.00
E. Entidades Paraestatales y Fideicomisos No Empresariales y No Financieros	10,000,000.00	41,078,756.04	51,078,756.04	41,078,756.04	41,078,756.04	10,000,000.00
Universidad de Ciencias y Artes de Chiapas	10,000,000.00	41,078,756.04	51,078,756.04	41,078,756.04	41,078,756.04	10,000,000.00
II. Gasto Etiquetado	386,634,020.00	-17,856,356.04	368,777,663.96	132,137,186.72	132,137,186.72	236,640,477.24
E. Entidades Paraestatales y Fideicomisos No Empresariales y No Financieros	386,634,020.00	-17,856,356.04	368,777,663.96	132,137,186.72	132,137,186.72	236,640,477.24
Universidad de Ciencias y Artes de Chiapas	386,634,020.00	-17,856,356.04	368,777,663.96	132,137,186.72	132,137,186.72	236,640,477.24
III. Total de Egresos	396,634,020.00	23,222,400.00	419,856,420.00	173,215,942.76	173,215,942.76	246,640,477.24


 Mtro. José Darío Molina Moreno
 Director General de Administración

NOMBRE DEL ENTE PÚBLICO : Universidad de Ciencias y Artes de Chiapas

Estado Analítico del Ejercicio del Presupuesto de Egresos Detallado – LDF 6c.

Clasificación Funcional (Finalidad y Función)

Del 1 de Enero al 29 de junio de 2018

(PESOS)

Concepto	Egresos					Subejercicio
	Aprobado	Ampliaciones / Reducciones	Modificado	Devengado	Pagado	
I. Gasto No Etiquetado	10,000,000.00	45,877,249.87	55,877,249.87	45,877,249.87	45,877,249.87	10,000,000.00
A. Gobierno	0.00	0.00	0.00	0.00	0.00	0.00
a1) Legislación	0.00	0.00	0.00	0.00	0.00	0.00
a2) Justicia	0.00	0.00	0.00	0.00	0.00	0.00
a3) Coordinación de la política de gobierno	0.00	0.00	0.00	0.00	0.00	0.00
a4) Relaciones exteriores	0.00	0.00	0.00	0.00	0.00	0.00
a5) Asuntos financieros y hacendarios	0.00	0.00	0.00	0.00	0.00	0.00
a6) Seguridad Nacional	0.00	0.00	0.00	0.00	0.00	0.00
a7) Asuntos de orden público y de seguridad interior	0.00	0.00	0.00	0.00	0.00	0.00
a8) Otros servicios generales	0.00	0.00	0.00	0.00	0.00	0.00
B. Desarrollo Social	10,000,000.00	45,877,249.87	55,877,249.87	45,877,249.87	45,877,249.87	10,000,000.00
b1) Protección ambiental	0.00	0.00	0.00	0.00	0.00	0.00
b2) Vivienda y servicios a la comunidad	0.00	0.00	0.00	0.00	0.00	0.00
b3) Salud	0.00	0.00	0.00	0.00	0.00	0.00
b4) Recreación, cultura y otras manifestaciones sociales	0.00	0.00	0.00	0.00	0.00	0.00
b5) Educación	10,000,000.00	45,877,249.87	55,877,249.87	45,877,249.87	45,877,249.87	10,000,000.00
b6) Protección social	0.00	0.00	0.00	0.00	0.00	0.00
b7) Otros Asuntos Sociales	0.00	0.00	0.00	0.00	0.00	0.00
C. Desarrollo Económico	0.00	0.00	0.00	0.00	0.00	0.00
c1) Asuntos económicos, comerciales y laborales en general	0.00	0.00	0.00	0.00	0.00	0.00
c2) Agropecuaria, silvicultura, pesca y caza	0.00	0.00	0.00	0.00	0.00	0.00
c3) Combustibles y energía	0.00	0.00	0.00	0.00	0.00	0.00
c4) Minería, manufacturas y construcción	0.00	0.00	0.00	0.00	0.00	0.00
c5) Transporte	0.00	0.00	0.00	0.00	0.00	0.00
c6) Comunicaciones	0.00	0.00	0.00	0.00	0.00	0.00
c7) Turismo	0.00	0.00	0.00	0.00	0.00	0.00
c8) Ciencia, tecnología e innovación	0.00	0.00	0.00	0.00	0.00	0.00
c9) Otras industrias y otros asuntos económicos	0.00	0.00	0.00	0.00	0.00	0.00
D. Otras no Clasificadas en Funciones Anteriores	0.00	0.00	0.00	0.00	0.00	0.00
d1) Transac. de la deuda pública/costo financiero de la deuda	0.00	0.00	0.00	0.00	0.00	0.00
d2) Transf., part. y aport. entre diferentes niv. y ord. de gob.	0.00	0.00	0.00	0.00	0.00	0.00
d3) Saneamiento del Sistema Financiero	0.00	0.00	0.00	0.00	0.00	0.00
d4) Adeudos de Ejercicios Fiscales Anteriores	0.00	0.00	0.00	0.00	0.00	0.00
II. Gasto Etiquetado	386,634,020.00	-22,654,849.87	363,979,170.13	127,338,692.89	127,338,692.89	236,640,477.24
A. Gobierno	0.00	0.00	0.00	0.00	0.00	0.00
a1) Legislación	0.00	0.00	0.00	0.00	0.00	0.00
a2) Justicia	0.00	0.00	0.00	0.00	0.00	0.00
a3) Coordinación de la política de gobierno	0.00	0.00	0.00	0.00	0.00	0.00
a4) Relaciones exteriores	0.00	0.00	0.00	0.00	0.00	0.00
a5) Asuntos financieros y hacendarios	0.00	0.00	0.00	0.00	0.00	0.00
a6) Seguridad Nacional	0.00	0.00	0.00	0.00	0.00	0.00
a7) Asuntos de orden público y de seguridad interior	0.00	0.00	0.00	0.00	0.00	0.00
a8) Otros servicios generales	0.00	0.00	0.00	0.00	0.00	0.00
B. Desarrollo Social	386,634,020.00	-22,654,849.87	363,979,170.13	127,338,692.89	127,338,692.89	236,640,477.24
b1) Protección ambiental	0.00	0.00	0.00	0.00	0.00	0.00
b2) Vivienda y servicios a la comunidad	0.00	0.00	0.00	0.00	0.00	0.00
b3) Salud	0.00	0.00	0.00	0.00	0.00	0.00
b4) Recreación, cultura y otras manifestaciones sociales	0.00	0.00	0.00	0.00	0.00	0.00
b5) Educación	386,634,020.00	-22,654,849.87	363,979,170.13	127,338,692.89	127,338,692.89	236,640,477.24
b6) Protección social	0.00	0.00	0.00	0.00	0.00	0.00
b7) Otros Asuntos Sociales	0.00	0.00	0.00	0.00	0.00	0.00
C. Desarrollo Económico	0.00	0.00	0.00	0.00	0.00	0.00
c1) Asuntos económicos, comerciales y laborales en general	0.00	0.00	0.00	0.00	0.00	0.00
c2) Agropecuaria, silvicultura, pesca y caza	0.00	0.00	0.00	0.00	0.00	0.00
c3) Combustibles y energía	0.00	0.00	0.00	0.00	0.00	0.00
c4) Minería, manufacturas y construcción	0.00	0.00	0.00	0.00	0.00	0.00
c5) Transporte	0.00	0.00	0.00	0.00	0.00	0.00
c6) Comunicaciones	0.00	0.00	0.00	0.00	0.00	0.00
c7) Turismo	0.00	0.00	0.00	0.00	0.00	0.00
c8) Ciencia, tecnología e innovación	0.00	0.00	0.00	0.00	0.00	0.00
c9) Otras industrias y otros asuntos económicos	0.00	0.00	0.00	0.00	0.00	0.00
D. Otras no Clasificadas en Funciones Anteriores	0.00	0.00	0.00	0.00	0.00	0.00
d1) Transac. de la deuda pública/costo financiero de la deuda	0.00	0.00	0.00	0.00	0.00	0.00
d2) Transf., part. y aport. entre diferentes niv. y ord. de gob.	0.00	0.00	0.00	0.00	0.00	0.00
d3) Saneamiento del Sistema Financiero	0.00	0.00	0.00	0.00	0.00	0.00
d4) Adeudos de Ejercicios Fiscales Anteriores	0.00	0.00	0.00	0.00	0.00	0.00
III. Total de Egresos	396,634,020.00	23,222,400.00	419,856,420.00	173,215,942.76	173,215,942.76	246,640,477.24

Mtro. José Darío Molina Moreno

Director General de Administración

NOMBRE DEL ENTE PÚBLICO : Universidad de Ciencias y Artes de Chiapas
Estado Analítico del Ejercicio del Presupuesto de Egresos Detallado – LDF 6d.

Clasificación de Servicios Personales por Categoría

Del 1 de Enero al 29 de junio de 2018

(PESOS)

Concepto	Egresos					Subejercicio
	Aprobado	Ampliaciones / Reducciones	Modificado	Devengado	Pagado	
I. Gasto No Etiquetado	10,000,000.00	45,877,249.87	55,877,249.87	45,877,249.87	45,877,249.87	10,000,000.00
A. Personal Administrativo y de Servicio Público	0.00	0.00	0.00	0.00	0.00	0.00
B. Magisterio	10,000,000.00	45,877,249.87	55,877,249.87	45,877,249.87	45,877,249.87	10,000,000.00
C. Servicios de Salud	0.00	0.00	0.00	0.00	0.00	0.00
c1) Personal Administrativo	0.00	0.00	0.00	0.00	0.00	0.00
c2) Personal Médico, Paramédico y Afín	0.00	0.00	0.00	0.00	0.00	0.00
D. Seguridad Pública	0.00	0.00	0.00	0.00	0.00	0.00
E. Gastos Asociados a la Implementación de Nuevas Leyes Federales o Reformas a las mismas	0.00	0.00	0.00	0.00	0.00	0.00
e1) Nombre del Programa o Ley 1	0.00	0.00	0.00	0.00	0.00	0.00
F. Sentencias Laborales Definitivas	0.00	0.00	0.00	0.00	0.00	0.00
II. Gasto Etiquetado	316,455,199.00	-22,940,316.02	293,514,882.98	105,530,326.15	105,530,326.15	187,984,556.83
A. Personal Administrativo y de Servicio Público	186,455,199.00	-4,435,960.20	182,019,238.80	91,407,575.02	91,407,575.02	90,811,862.78
B. Magisterio	130,000,000.00	-18,504,355.82	111,495,644.18	14,122,750.13	14,122,750.13	97,372,894.05
C. Servicios de Salud	0.00	0.00	0.00	0.00	0.00	0.00
c1) Personal Administrativo	0.00	0.00	0.00	0.00	0.00	0.00
c2) Personal Médico, Paramédico y Afín	0.00	0.00	0.00	0.00	0.00	0.00
D. Seguridad Pública	0.00	0.00	0.00	0.00	0.00	0.00
E. Gastos Asociados a la Implementación de Nuevas Leyes Federales o Reformas a las mismas	0.00	0.00	0.00	0.00	0.00	0.00
e1) Nombre del Programa o Ley 1	0.00	0.00	0.00	0.00	0.00	0.00
F. Sentencias Laborales Definitivas	0.00	0.00	0.00	0.00	0.00	0.00
III. Total del Gasto en Servicios Personales	326,455,199.00	22,936,933.85	349,392,132.85	151,407,576.02	151,407,576.02	197,984,556.83



Mtro. José Darío Molina Moreno
Director General de Administración

INFORMACIÓN DE ANÁLISIS / INTEGRACIÓN

APLICACIÓN DEL PRESUPUESTO TOTAL POR RUBROS

Del 1 de Enero al 30 de Junio del 2018

21120020 UNIVERSIDAD DE CIENCIAS Y ARTES DE CHIAPAS

CONCEPTO	PRESUPUESTO DE EGRESOS					
	APROBADO ANUAL	MODIFICADO	COMPROMETIDO	DEVENGADO	EJERCIDO	PAGADO
RECURSOS PRESUPUESTARIOS						
1000 Servicios Personales	0.00	0.00	0.00	0.00	0.00	0.00
2000 Materiales y Suministros	0.00	0.00	0.00	0.00	0.00	0.00
3000 Servicios Generales	0.00	0.00	0.00	0.00	0.00	0.00
4000 Transferencias, Asignaciones, Subsidios y Otras Ayudas	396,634,020.00	419,856,420.00	173,215,942.76	173,215,942.76	173,215,942.76	173,215,942.76
5000 Bienes Muebles, Inmuebles e Intangibles	0.00	0.00	0.00	0.00	0.00	0.00
6000 Inversión Pública	0.00	0.00	0.00	0.00	0.00	0.00
7000 Inversiones Financieras y Otras Provisiones	0.00	0.00	0.00	0.00	0.00	0.00
8000 Participaciones y Aportaciones	0.00	0.00	0.00	0.00	0.00	0.00
9000 Deuda Pública	0.00	0.00	0.00	0.00	0.00	0.00
Subtotal	396,634,020.00	419,856,420.00	173,215,942.76	173,215,942.76	173,215,942.76	173,215,942.76
RECURSOS PROPIOS						
1000 Servicios Personales	18,750,580.95	21,941,035.15	13,341,242.94	13,341,242.94	13,341,242.94	13,341,242.94
2000 Materiales y Suministros	99,171.67	6,234,668.65	2,713,239.87	2,713,239.87	2,713,239.87	2,713,239.87
3000 Servicios Generales	2,373,994.73	12,678,743.10	3,410,496.56	3,410,496.56	3,410,496.56	3,410,496.56
4000 Transferencias, Asignaciones, Subsidios y Otras Ayudas	1,380,904.00	2,316,854.00	1,079,533.02	1,079,533.02	1,079,533.02	1,079,533.02
5000 Bienes Muebles, Inmuebles e Intangibles	158,340.74	2,008,909.49	278,956.07	278,956.07	278,956.07	278,956.07
6000 Inversión Pública	152,250.00	152,250.00	152,250.00	152,250.00	152,250.00	152,250.00
7000 Inversiones Financieras y Otras Provisiones	8,118,239.85	10,428,307.48	0.00	0.00	0.00	0.00
Subtotal	31,033,481.94	55,760,767.87	20,975,718.46	20,975,718.46	20,975,718.46	20,975,718.46
RECURSOS AJENOS						
1000 Servicios Personales	608,386.21	742,522.19	201,027.00	201,027.00	201,027.00	201,027.00
2000 Materiales y Suministros	2,940,792.89	3,657,644.47	1,144,714.49	1,144,714.49	1,144,714.49	1,144,714.49
3000 Servicios Generales	10,234,376.56	14,709,357.91	3,558,348.53	3,558,348.53	3,558,348.53	3,558,348.53
4000 Transferencias, Asignaciones, Subsidios y Otras Ayudas	7,322,886.21	7,158,698.88	1,298,215.10	1,298,215.10	1,298,215.10	1,298,215.10
5000 Bienes Muebles, Inmuebles e Intangibles	11,702,101.94	14,525,679.21	1,683,515.65	1,683,515.65	1,683,515.65	1,683,515.65
6000 Inversión Pública	30,000.00	30,000.00	0.00	0.00	0.00	0.00
7000 Inversiones Financieras y Otras Provisiones	2,123,424.83	3,511,432.20	0.00	0.00	0.00	0.00
Subtotal	34,961,968.64	44,335,334.86	7,885,820.77	7,885,820.77	7,885,820.77	7,885,820.77
RECURSOS FEDERALES NO PRESUPUESTARIOS						
1000 Servicios Personales	23,222,400.00	0.00	0.00	0.00	0.00	0.00
2000 Materiales y Suministros	0.00	0.00	0.00	0.00	0.00	0.00
3000 Servicios Generales	0.00	0.00	0.00	0.00	0.00	0.00
4000 Transferencias, Asignaciones, Subsidios y Otras Ayudas	0.00	0.00	0.00	0.00	0.00	0.00
Subtotal	23,222,400.00	0.00	0.00	0.00	0.00	0.00
TOTAL	485,851,870.58	519,952,522.73	202,077,481.99	202,077,481.99	202,077,481.99	202,077,481.99

Jefe del Área de Recursos Financieros



C.P. DULCE CARINA RUIZ DIAZ

COORDINADOR GENERAL DE ADMINISTRACIÓN Y/O
JEFE DE LA UNIDAD DE APOYO ADMINISTRATIVO



MTRO. JOSE DARIO MOLINA MORENO

ANÁLISIS DE LAS PRINCIPALES VARIACIONES Y ADECUACIONES AL PRESUPUESTO DE EGRESOS

Del 1 de Enero al 30 de Junio del 2018

21120020 UNIVERSIDAD DE CIENCIAS Y ARTES DE CHIAPAS

PRESUPUESTO DE EGRESOS				VARIACIÓN EN RELACIÓN AL:	
APROBADO ANUAL	AMPLIACIONES / REDUCCIONES	MODIFICADO	DEVENGADO	APROBADO ANUAL	%
1	2	3 = 1+2	4	5 = 4-1	
396,634,020.00	23,222,400.00	419,856,420.00	173,215,942.76	-223,418,077.24	-56.3

Análisis de la Razón de la Variación a Nivel Programa o Fondo

7Y12 2B.- La variación negativa de \$ 4,798,493.83 del Aprobado con respecto al Devengado; se debe al pago de Sueldos al Personal Docente y de esta Universidad.

5811 12.- La variación negativa de \$ 31,078,756.04; del Aprobado con respecto al Devengado; se debe al pago de Sueldos y Salarios al Personal Docente y labora en esta Universidad.

5933 29.- La variación Positiva de \$ 113,530,742.00; del Aprobado con respecto al Devengado; se debe principalmente al pago de Salario al Personal Docente y administrativo que labora en esta Universidad.

5933 05.- La variación negativa de \$ 301,071,569.37 del Aprobado con respecto al Devengado; se debe principalmente a la compra de artículos de oficina, los Gastos de Operación necesarios para la Operatividad de esta Universidad y pago de Sueldos y Salarios al Personal Docente y Administrativo que labora en esta Universidad

Integración de la Modificación al Presupuesto de Egresos (Ampliaciones/Reducciones)

Ampliación Líquida por un monto de \$ 23,222,400.00; por concepto de Pago de Sueldos al Personal Docente y Administrativo.

JEFE DEL ÁREA DE RECURSOS FINANCIEROS


C.P. DULCE CARINA RUIZ DIAZ

COORDINADOR GENERAL DE ADMINISTRACIÓN Y/O
JEFE DE LA UNIDAD DE APOYO ADMINISTRATIVO


MTRO. JOSÉ DARÍO MOLINA MORENO

ANÁLISIS DE LA RAZÓN DEL AVANCE % DEL PRESUPUESTO DEVENGADO EN RELACIÓN AL PRESUPUESTO MINISTRADO
INFORME DE AVANCE DE GESTIÓN FINANCIERA
Del 1 de Enero al 30 de Junio del 2018

21120020 UNIVERSIDAD DE CIENCIAS Y ARTES DE CHIAPAS

El 81.20 % representa las erogaciones por concepto de pagos de Sueldos al Personal Docente y Administrativo que labora en esta Universidad, además de los Pagos de los Gastos de Operación necesarios para mantener la Operatividad de esta Universidad, y pagos efectuados en Becas y Ayudas Sociales a Alumnos y Maestros.

JEFE DEL AREA DE RECURSOS FINANCIEROS



C.P. DULCE CARINA RUIZ DIAZ

COORDINACIÓN GENERAL DE ADMINISTRACIÓN Y/O
JEFE DE LA UNIDAD DE APOYO ADMINISTRATIVO



MTRO. JOSE DARIO MOLINA MORENO

ANÁLISIS DE LOS RECURSOS FEDERALES POR FUENTE DE FINANCIAMIENTO, PROGRAMAS Y/O FONDO
Del 1 de Enero al 30 al Junio del 2018

21120020 UNIVERSIDAD DE CIENCIAS Y ARTES DE CHIAPAS

RUBRO - FUENTE DE FINANCIAMIENTO - PROGRAMA Y/O FONDO - ANÁLISIS DEL EJERCICIO DEL GASTO

TRANSFERENCIAS, ASIGNACIONES, SUBSIDIOS Y OTRAS AYUDAS (SUBSIDIOS Y SUBVENCIONES)

OTROS SUBSIDIOS

5933 05 Subsidios para Organismos Descentralizados (Ramo 11)

A través de este programa se invirtió un monto de \$ 110,869,434.84; recursos destinados a la dispersion de Nomina al Personal Administrativo y Docente que integran esta Universidad, Pago de Gastos de Operacion, necesarios para cumplir con sus objetivos y el pago de Becas y Ayudas Sociales a Alumnos y Maestros.

5933 29 Apoyo a Centros y Organizaciones de Educacion. (Ramo 11)

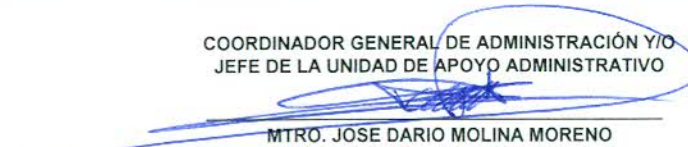
A través de este programa se invirtió un monto de \$ 16,469,258.05; recursos destinados al pago de Sueldos y Salarios al Personal Docente y Administrativo de esta Universidad, asi como el Pago de Becas y Ayudas Sociales a Alumnos y Maestros.

JEFE DEL ÁREA DE RECURSOS FINANCIEROS



C.P. DULCE CARINA RUIZ DIAZ

COORDINADOR GENERAL DE ADMINISTRACIÓN Y/O
JEFE DE LA UNIDAD DE APOYO ADMINISTRATIVO



MTRO. JOSE DARIO MOLINA MORENO



ESTADO DEL EJERCICIO DEL PRESUPUESTO
CIERRE A JUNIO DE 2018
Universidad de Ciencias y Artes de Chiapas

(Pesos)

CAPÍTULOS / CONCEPTOS	PRESUPUESTO AUTORIZADO				COMPROMETIDO	DEVENGADO	EJERCIDO	PAGADO	CRÉDITO DISPONIBLE PARA COMPROMETER (Modificado-Comprometido)	CRÉDITO DISPONIBLE (Modificado-Devengado)
	PRESUPUESTO DE EGRESOS APROBADO	AMPLIACIONES	REDUCCIONES	MODIFICADO						
TOTAL	196,323,991.42	65,506,218.77	48,543,702.27	213,286,507.92	173,215,942.76	173,215,942.76	173,215,942.76	173,215,942.76	40,070,565.16	40,070,565.16
Transferencias, Asignaciones, Subsidios y Otras Ayudas.	196,323,991.42	65,506,218.77	48,543,702.27	213,286,507.92	173,215,942.76	173,215,942.76	173,215,942.76	173,215,942.76	40,070,565.16	40,070,565.16
Transferencias Internas y Asignaciones al Sector Público.	196,323,991.42	65,506,218.77	48,543,702.27	213,286,507.92	173,215,942.76	173,215,942.76	173,215,942.76	173,215,942.76	40,070,565.16	40,070,565.16

Dr. José Rodolfo Calvo Fonseca
Rector de la Universidad de Ciencias y Artes de Chiapas



GOBIERNO CONSTITUCIONAL DEL ESTADO DE CHIAPAS
SECRETARÍA DE HACIENDA



Análisis de Partidas por Clasificación Administrativa
SISTEMA PRESUPUESTARIO 2018
(PESOS)
CIERRE JUNIO 2018

EP-01
Página 1 de 2

21120020 Universidad de Ciencias y Artes de Chiapas

sábado, 30 de junio de 2018

UR	FI	FSF	SSFP	PP	OA	AI	PT	MPIO	COGC	GASTO	TG	TR	FF	SFTE	PF	CP	DM	DESCRIPCIÓN	Presupuesto Aprobado	Modificación Neta	Presupuesto Modificado	Presupuesto Liberado	Presupuesto por Liberar	Presupuesto Ministrado	Presupuesto Comprometido Modificado	Presupuesto Devengado Modificado	Presupuesto Ejercido Modificado	Presupuesto Pagado Modificado	Disponibilidad Financiera Modificada	Disponible Presupuestario Modificado	
Gran Total																			396,634,020.00	23,222,400.00	419,856,420.00	419,856,420.00	0.00	213,286,507.92	173,215,942.76	173,215,942.76	173,215,942.76	173,215,942.76	40,070,565.16	246,640,477.24	
Total																			396,634,020.00	23,222,400.00	419,856,420.00	419,856,420.00	0.00	213,286,507.92	173,215,942.76	173,215,942.76	173,215,942.76	173,215,942.76	40,070,565.16	246,640,477.24	
01	Dirección de Planeación																		396,634,020.00	23,222,400.00	419,856,420.00	419,856,420.00	0.00	213,286,507.92	173,215,942.76	173,215,942.76	173,215,942.76	173,215,942.76	40,070,565.16	246,640,477.24	
01 2	Desarrollo Social																		396,634,020.00	23,222,400.00	419,856,420.00	419,856,420.00	0.00	213,286,507.92	173,215,942.76	173,215,942.76	173,215,942.76	173,215,942.76	40,070,565.16	246,640,477.24	
01 2 5	Educación																		396,634,020.00	23,222,400.00	419,856,420.00	419,856,420.00	0.00	213,286,507.92	173,215,942.76	173,215,942.76	173,215,942.76	173,215,942.76	40,070,565.16	246,640,477.24	
01 2 5 3	Educación superior																		396,634,020.00	23,222,400.00	419,856,420.00	419,856,420.00	0.00	213,286,507.92	173,215,942.76	173,215,942.76	173,215,942.76	173,215,942.76	40,070,565.16	246,640,477.24	
01 2 5 3 2	Licenciatura Universitaria																		396,634,020.00	23,222,400.00	419,856,420.00	419,856,420.00	0.00	213,286,507.92	173,215,942.76	173,215,942.76	173,215,942.76	173,215,942.76	40,070,565.16	246,640,477.24	
01 2 5 3 2 A	Programa Sectorial de Educación																		396,634,020.00	23,222,400.00	419,856,420.00	419,856,420.00	0.00	213,286,507.92	173,215,942.76	173,215,942.76	173,215,942.76	173,215,942.76	40,070,565.16	246,640,477.24	
01 2 5 3 2 A 006	Programa de educación superior																		396,634,020.00	23,222,400.00	419,856,420.00	419,856,420.00	0.00	213,286,507.92	173,215,942.76	173,215,942.76	173,215,942.76	173,215,942.76	40,070,565.16	246,640,477.24	
01 2 5 3 2 A 006 02	Asignación por Concurrencia																		396,634,020.00	23,222,400.00	419,856,420.00	419,856,420.00	0.00	213,286,507.92	173,215,942.76	173,215,942.76	173,215,942.76	173,215,942.76	40,070,565.16	246,640,477.24	
01 2 5 3 2 A 006 02 E05	Educación superior de calidad																		396,634,020.00	23,222,400.00	419,856,420.00	419,856,420.00	0.00	213,286,507.92	173,215,942.76	173,215,942.76	173,215,942.76	173,215,942.76	40,070,565.16	246,640,477.24	
01 2 5 3 2 A 006 02 E05 A001	Impulsar la ampliación de la cobertura y la calidad de la oferta educativa de la Universidad de Ciencias y Artes de Chiapas (UNICACH), en el estado.																		396,634,020.00	23,222,400.00	419,856,420.00	419,856,420.00	0.00	213,286,507.92	173,215,942.76	173,215,942.76	173,215,942.76	173,215,942.76	40,070,565.16	246,640,477.24	
01 2 5 3 2 A 006 02 E05 A001 000	Cobertura Estatal																		396,634,020.00	23,222,400.00	419,856,420.00	419,856,420.00	0.00	213,286,507.92	173,215,942.76	173,215,942.76	173,215,942.76	173,215,942.76	40,070,565.16	246,640,477.24	
01 2 5 3 2 A 006 02 E05 A001 000 0	4000	Transferencias, Asignaciones, Subsidios y Otras Ayudas.																		70,178,821.00	285,466.15	70,464,287.15	70,464,287.15	0.00	37,000,669.21	21,808,366.74	21,808,366.74	21,808,366.74	21,808,366.74	15,192,302.47	48,655,920.41
01 2 5 3 2 A 006 02 E05 A001 000 0	4100	Transferencias Internas y Asignaciones al Sector Público.																		70,178,821.00	285,466.15	70,464,287.15	70,464,287.15	0.00	37,000,669.21	21,808,366.74	21,808,366.74	21,808,366.74	21,808,366.74	15,192,302.47	48,655,920.41
01 2 5 3 2 A 006 02 E05 A001 000 0	415	Transferencias Internas Otorgadas a Entidades Paraestatales no Empresariales y no Financieras																		70,178,821.00	285,466.15	70,464,287.15	70,464,287.15	0.00	37,000,669.21	21,808,366.74	21,808,366.74	21,808,366.74	21,808,366.74	15,192,302.47	48,655,920.41
01 2 5 3 2 A 006 02 E05 A001 000 0	41502	1	2	5933	F	05	2018	1	Transferencias para Materiales y Suministros										0.00	1,860,655.25	1,860,655.25	1,860,655.25	0.00	0.00	0.00	1,860,655.25	1,860,655.25				
01 2 5 3 2 A 006 02 E05 A001 000 0	41502	1	2	5933	S	05	2018	1	Transferencias para Materiales y Suministros										10,677,746.08	-1,513,827.29	9,163,918.79	9,163,918.79	0.00	5,438,873.04	2,002,454.17	2,002,454.17	2,002,454.17	2,002,454.17	3,436,418.67	7,361,464.62	
01 2 5 3 2 A 006 02 E05 A001 000 0	41503	1	2	5933	F	05	2018	1	Transferencias para Servicios Generales										0.00	1,874,045.53	1,874,045.53	1,874,045.53	0.00	0.00	0.00	0.00	0.00	0.00	0.00	1,874,045.53	1,874,045.53
01 2 5 3 2 A 006 02 E05 A001 000 0	41503	1	2	5933	S	05	2018	1	Transferencias para Servicios Generales										54,010,737.29	-1,923,253.91	52,087,483.38	52,258,483.38	0.00	27,090,868.62	17,246,243.63	17,246,243.63	17,246,243.63	17,246,243.63	9,844,624.99	35,012,239.75	
01 2 5 3 2 A 006 02 E05 A001 000 0	41504	1	2	5933	F	05	2018	1	Transferencias para Subsidios y Ayudas										0.00	685,477.67	685,477.67	685,477.67	0.00	350,035.10	0.00	0.00	0.00	0.00	350,035.10	350,035.10	
01 2 5 3 2 A 006 02 E05 A001 000 0	41504	1	2	5933	S	05	2018	1	Transferencias para Subsidios y Ayudas										5,119,337.63	-497,631.18	4,621,706.53	4,621,706.53	0.00	2,539,668.94	2,539,668.94	2,539,668.94	2,539,668.94	2,539,668.94	0.00	1,862,037.59	
01 2 5 3 2 A 006 02 E05 A001 000 1	4000	Transferencias, Asignaciones, Subsidios y Otras Ayudas.																		188,455,199.00	-4,435,960.20	182,019,238.80	182,019,238.80	0.00	103,581,088.74	91,407,576.02	91,407,576.02	91,407,576.02	91,407,576.02	12,173,512.72	90,611,662.78
01 2 5 3 2 A 006 02 E05 A001 000 1	4100	Transferencias Internas y Asignaciones al Sector Público.																		188,455,199.00	-4,435,960.20	182,019,238.80	182,019,238.80	0.00	103,581,088.74	91,407,576.02	91,407,576.02	91,407,576.02	91,407,576.02	12,173,512.72	90,611,662.78
01 2 5 3 2 A 006 02 E05 A001 000 1	415	Transferencias Internas Otorgadas a Entidades Paraestatales no Empresariales y no Financieras																		188,455,199.00	-4,435,960.20	182,019,238.80	182,019,238.80	0.00	103,581,088.74	91,407,576.02	91,407,576.02	91,407,576.02	91,407,576.02	12,173,512.72	90,611,662.78
01 2 5 3 2 A 006 02 E05 A001 000 1	41501	1	2	5933	F	05	2018	6	Transferencias para Servicios Personales										0.00	5,962,137.59	5,962,137.59	5,962,137.59	0.00	0.00	0.00	0.00	0.00	5,962,137.59	5,962,137.59		
01 2 5 3 2 A 006 02 E05 A001 000 1	41501	1	2	5933	S	05	2018	6	Transferencias para Servicios Personales										188,455,199.00	-12,744,595.71	173,710,603.29	173,710,603.29	0.00	105,234,580.82	89,061,068.10	89,061,068.10	89,061,068.10	89,061,068.10	12,173,512.72	84,609,515.19	
01 2 5 3 2 A 006 02 E05 A001 000 1	41501	1	2	5933	S	29	2018	6	Transferencias para Servicios Personales										0.00	2,346,507.92	2,346,507.92	2,346,507.92	0.00	0.00	0.00	0.00	0.00	0.00	2,346,507.92	2,346,507.92	
01 2 5 3 2 A 006 02 E05 A001 000 2	4000	Transferencias, Asignaciones, Subsidios y Otras Ayudas.																		140,000,000.00	27,372,894.05	167,372,894.05	167,372,894.05	0.00	72,704,749.97	60,000,000.00	60,000,000.00	60,000,000.00	60,000,000.00	12,704,749.97	107,372,894.05
01 2 5 3 2 A 006 02 E05 A001 000 2	4100	Transferencias Internas y Asignaciones al Sector Público.																		140,000,000.00	27,372,894.05	167,372,894.05	167,372,894.05	0.00	72,704,749.97	60,000,000.00	60,000,000.00	60,000,000.00	60,000,000.00	12,704,749.97	107,372,894.05
01 2 5 3 2 A 006 02 E05 A001 000 2	415	Transferencias Internas Otorgadas a Entidades Paraestatales no Empresariales y no Financieras																		140,000,000.00	27,372,894.05	167,372,894.05	167,372,894.05	0.00	72,704,749.97	60,000,000.00	60,000,000.00	60,000,000.00	60,000,000.00	12,704,749.97	107,372,894.05
01 2 5 3 2 A 006 02 E05 A001 000 2	41509	1	1	5811	H	12	2018	6	Transferencias para Servicios Personales (Docente)										0.00	41,078,756.04	41,078,756.04	41,078,756.04	0.00	31,078,756.04	31,078,756.04	31,078,756.04	31,078,756.04	31,078,756.04	0.00	10,000,000.00	
01 2 5 3 2 A 006 02 E05 A001 000 2	41509	1	1	5811	S	12	2018	6	Transferencias para Servicios Personales (Docente)										10,000,000.00	0.00	10,000,000.00	10,000,000.00	0.00	10,000,000.00	10,000,000.00	10,000,000.00	10,000,000.00	10,000,000.00	0.00	0.00	
01 2 5 3 2 A 006 02 E05 A001 000 2	41509	1	2	5933	F	05	2018	6	Transferencias para Servicios Personales (Docente)										0.00	12,840,093.96	12,840,093.96	12,840,093.96	0.00	0.00	0.00	0.00	0.00	0.00	12,704,749.97	12,840,093.96	

GOBIERNO CONSTITUCIONAL DEL ESTADO DE CHIAPAS

SECRETARÍA DE HACIENDA

Análítico de Partidas por Clasificación Administrativa

SISTEMA PRESUPUESTARIO 2018

(PESOS)

CIERRE JUNIO 2018

EP-01

Página 2 de 2

21120020 Universidad de Ciencias y Artes de Chiapas

sábado, 30 de junio de 2018

UR	FI	FSF	SSFP	PP	OA	AI	PT	MPIO	COGC	GASTO	TG	TR	FF	SFTE	PF	CP	DM	DESCRIPCIÓN	Presupuesto Aprobado	Modificación Neta	Presupuesto Modificado	Presupuesto Liberado	Presupuesto por Liberar	Presupuesto Ministrado	Presupuesto Comprometido Modificado	Presupuesto Devengado Modificado	Presupuesto Ejercido Modificado	Presupuesto Pagado Modificado	Disponibilidad Financiera Modificada	Disponible Presupuestario Modificado						
01	2	5	3	2	A	006	02	E05	A001	000	2	41509	1	2	5933	5	05	2018	6	Transferencias (Docente)	para	Servicios	Personales	0.00	16,876,308.01	16,876,308.01	16,876,308.01	0.00	0.00	0.00	0.00	0.00	0.00	0.00	16,876,308.01	
01	2	5	3	2	A	006	02	E05	A001	000	2	41509	1	2	5933	5	29	2018	6	Transferencias (Docente)	para	Servicios	Personales	130,000,000.00	-48,223,757.79	81,776,242.21	81,776,242.21	0.00	14,122,750.13	14,122,750.13	14,122,750.13	14,122,750.13	14,122,750.13	14,122,750.13	0.00	67,651,492.08
01	2	5	3	2	A	006	02	E05	A001	000	2	41509	1	1	7Y12	H	26	2018	6	Transferencias (Docente)	para	Servicios	Personales	0.00	4,798,493.83	4,798,493.83	4,798,493.83	0.00	4,798,493.83	4,798,493.83	4,798,493.83	4,798,493.83	4,798,493.83	4,798,493.83	0.00	0.00






GOBIERNO CONSTITUCIONAL DEL ESTADO DE CHIAPAS

SECRETARÍA DE HACIENDA

Por Capítulos, Concepto, Partida Genérica y Partida Específica por Clasificación Administrativa

SISTEMA PRESUPUESTARIO 2018

(PESOS)

CIERRE JUNIO 2018



EP-03

Página 1 de 1
sábado, 30 de junio de 2018

21120020 Universidad de Ciencias y Artes de Chiapas

CAPÍTULOS /CONCEPTOS /PARTIDAS	DESCRIPCIÓN	Presupuesto Aprobado	Modificación Neta	Presupuesto Modificado	Presupuesto Liberado	Presupuesto por Liberar	Presupuesto Ministrado	Presupuesto Comprometido Modificado	Presupuesto Devengado Modificado	Presupuesto Ejercido Modificado	Presupuesto Pagado Modificado	Disponibilidad Financiera	Disponible Presupuestario Modificado
Gran Total		396,634,020.00	23,222,400.00	419,856,420.00	419,856,420.00	0.00	213,286,507.92	173,215,942.76	173,215,942.76	173,215,942.76	173,215,942.76	40,070,565.16	246,640,477.24
INSTITUCIONALES													
4000	Transferencias, Asignaciones, Subsidios y Otras Ayudas.	396,634,020.00	23,222,400.00	419,856,420.00	419,856,420.00	0.00	213,286,507.92	173,215,942.76	173,215,942.76	173,215,942.76	173,215,942.76	40,070,565.16	246,640,477.24
4100	Transferencias Internas y Asignaciones al Sector Público.	396,634,020.00	23,222,400.00	419,856,420.00	419,856,420.00	0.00	213,286,507.92	173,215,942.76	173,215,942.76	173,215,942.76	173,215,942.76	40,070,565.16	246,640,477.24
415	Transferencias Internas Otorgadas a Entidades Paraestatales no Empresariales y no Financieras	396,634,020.00	23,222,400.00	419,856,420.00	419,856,420.00	0.00	213,286,507.92	173,215,942.76	173,215,942.76	173,215,942.76	173,215,942.76	40,070,565.16	246,640,477.24
41501	Transferencias para Servicios Personales	186,455,199.00	-4,435,960.20	182,019,238.80	182,019,238.80	0.00	103,581,688.74	91,407,576.02	91,407,576.02	91,407,576.02	91,407,576.02	12,173,512.72	90,611,662.78
41502	Transferencias para Materiales y Suministros	10,877,746.08	746,827.96	11,224,574.04	11,224,574.04	0.00	7,600,096.55	2,002,454.17	2,002,454.17	2,002,454.17	2,002,454.17	4,997,842.38	9,222,119.87
41503	Transferencias para Servicios Generales	54,181,737.29	-49,208.38	54,132,528.91	54,132,528.91	0.00	27,090,868.62	17,246,243.63	17,246,243.63	17,246,243.63	17,246,243.63	9,994,624.99	36,886,285.28
41504	Transferencias para Subsidios y Ayudas	5,118,137.43	-12,153.43	5,105,984.00	5,107,184.20	0.00	2,909,704.04	2,559,668.94	2,559,668.94	2,559,668.94	2,559,668.94	350,035.10	2,547,515.26
41509	Transferencias para Servicios Personales (Docente)	140,000,000.00	27,372,894.05	167,372,894.05	167,372,894.05	0.00	72,704,746.97	60,000,000.00	60,000,000.00	60,000,000.00	60,000,000.00	12,704,746.97	107,372,894.05

GOBIERNO CONSTITUCIONAL DEL ESTADO DE CHIAPAS

SECRETARÍA DE HACIENDA

Resumen Tipo de Gasto y Partida
SISTEMA PRESUPUESTARIO 2018

(PESOS)

CIERRE JUNIO 2018

EP-08

Página 1 de 1

21120020 Universidad de Ciencias y Artes de Chiapas

sábado, 30 de junio de 2018

TIPO GASTO / CAPÍTULOS / CONCEPTOS / PARTIDAS	DESCRIPCIÓN	Presupuesto Aprobado	Modificación Neta	Presupuesto Modificado	Presupuesto Liberado	Presupuesto por Liberar	Presupuesto Ministrado	Presupuesto Comprometido Modificado	Presupuesto Devengado Modificado	Presupuesto Ejercido Modificado	Presupuesto Pagado Modificado	Disponibilidad Financiera Modificada	Disponible Presupuestario Modificado
Gran Total		396,634,020.00	23,222,400.00	419,856,420.00	419,856,420.00	0.00	213,286,507.92	173,215,942.76	173,215,942.76	173,215,942.76	173,215,942.76	40,070,565.16	246,640,477.24
Total Institucional		396,634,020.00	23,222,400.00	419,856,420.00	419,856,420.00	0.00	213,286,507.92	173,215,942.76	173,215,942.76	173,215,942.76	173,215,942.76	40,070,565.16	246,640,477.24
Total Inversión		0.00	0.00	0.00	0.00	0.00	0.00	0.00	0.00	0.00	0.00	0.00	0.00
Total Institucional Inversión		396,634,020.00	23,222,400.00	419,856,420.00	419,856,420.00	0.00	213,286,507.92	173,215,942.76	173,215,942.76	173,215,942.76	173,215,942.76	40,070,565.16	246,640,477.24
Institucional		396,634,020.00	23,222,400.00	419,856,420.00	419,856,420.00	0.00	213,286,507.92	173,215,942.76	173,215,942.76	173,215,942.76	173,215,942.76	40,070,565.16	246,640,477.24
Inversión		0.00	0.00	0.00	0.00	0.00	0.00	0.00	0.00	0.00	0.00	0.00	0.00
1 Gasto Corriente		396,634,020.00	23,222,400.00	419,856,420.00	419,856,420.00	0.00	213,286,507.92	173,215,942.76	173,215,942.76	173,215,942.76	173,215,942.76	40,070,565.16	246,640,477.24
4000	Transferencias, Asignaciones, Subsidios y Otras Ayudas,	396,634,020.00	23,222,400.00	419,856,420.00	419,856,420.00	0.00	213,286,507.92	173,215,942.76	173,215,942.76	173,215,942.76	173,215,942.76	40,070,565.16	246,640,477.24
4100	Transferencias Internas y Asignaciones al Sector Público,	396,634,020.00	23,222,400.00	419,856,420.00	419,856,420.00	0.00	213,286,507.92	173,215,942.76	173,215,942.76	173,215,942.76	173,215,942.76	40,070,565.16	246,640,477.24
415	Transferencias Internas Otorgadas a Entidades Paraestatales no Empresariales y no Financieras	396,634,020.00	23,222,400.00	419,856,420.00	419,856,420.00	0.00	213,286,507.92	173,215,942.76	173,215,942.76	173,215,942.76	173,215,942.76	40,070,565.16	246,640,477.24
41501	Transferencias para Servicios Personales	186,435,199.00	-4,435,960.20	182,019,238.80	182,019,238.80	0.00	103,581,088.74	91,407,576.02	91,407,576.02	91,407,576.02	91,407,576.02	12,173,512.72	90,611,662.78
41502	Transferencias para Materiales y Suministros	10,877,746.98	346,927.96	11,224,574.04	11,224,574.04	0.00	7,000,096.55	2,002,454.17	2,002,454.17	2,002,454.17	2,002,454.17	4,997,642.38	9,222,119.87
41503	Transferencias para Servicios Generales	54,181,737.28	-49,208.38	54,132,528.91	54,132,528.91	0.00	27,890,868.62	17,246,243.63	17,246,243.63	17,246,243.63	17,246,243.63	9,844,624.99	36,886,285.28
41504	Transferencias para Subsidios y Ayudas	5,119,337.83	-12,133.43	5,107,184.20	5,107,184.20	0.00	2,909,704.04	2,559,668.94	2,559,668.94	2,559,668.94	2,559,668.94	350,035.10	2,547,515.26
41509	Transferencias para Servicios Personales (Docente)	140,000,000.00	27,372,894.05	167,372,894.05	167,372,894.05	0.00	72,704,749.97	60,000,000.00	60,000,000.00	60,000,000.00	60,000,000.00	12,704,749.97	107,372,894.05





GOBIERNO CONSTITUCIONAL DEL ESTADO DE CHIAPAS
SECRETARÍA DE HACIENDA
Otros Recursos - Otros Recursos de Libre Disposición (Clasificación Administrativa)
SISTEMA PRESUPUESTARIO 2018
(PESOS)
CIERRE JUNIO 2018



EP-7Y12

Página 1 de 1
 sábado, 30 de junio de 2018

21120020 Universidad de Ciencias y Artes de Chiapas

UR	FI	FUN	SF	SSFPS	PP	OA	AI	PT	MPJ	COGC	GASTO	TG	TR	FF	SFT	DESCRIPCIÓN	Presupuesto Aprobado	Modificación Neta	Presupuesto Modificado	Presupuesto Liberado	Presupuesto por Liberar	Presupuesto Ministrado	Presupuesto Comprometido Modificado	Presupuesto Devengado Modificado	Presupuesto Ejercido Modificado	Presupuesto Pagado Modificado	Disponibilidad Financiera Modificada	Disponible Presupuestario Modificado																		
Gran Total																	0.00	4,798,493.83	4,798,493.83	4,798,493.83	0.00	4,798,493.83	4,798,493.83	4,798,493.83	4,798,493.83	4,798,493.83	0.00	0.00	0.00	0.00	0.00	0.00	0.00	0.00	0.00	0.00	0.00	0.00	0.00	0.00	0.00	0.00	0.00	0.00		
Total																	0.00	4,798,493.83	4,798,493.83	4,798,493.83	0.00	4,798,493.83	4,798,493.83	4,798,493.83	4,798,493.83	4,798,493.83	0.00	0.00	0.00	0.00	0.00	0.00	0.00	0.00	0.00	0.00	0.00	0.00	0.00	0.00	0.00	0.00	0.00	0.00	0.00	
TOTAL FUENTE DE FINANCIAMIENTO																	0.00	4,798,493.83	4,798,493.83	4,798,493.83	0.00	4,798,493.83	4,798,493.83	4,798,493.83	4,798,493.83	4,798,493.83	0.00	0.00	0.00	0.00	0.00	0.00	0.00	0.00	0.00	0.00	0.00	0.00	0.00	0.00	0.00	0.00	0.00	0.00	0.00	
TOTAL GLOBAL FUNCIÓN 5 Educación																	0.00	4,798,493.83	4,798,493.83	4,798,493.83	0.00	4,798,493.83	4,798,493.83	4,798,493.83	4,798,493.83	4,798,493.83	0.00	0.00	0.00	0.00	0.00	0.00	0.00	0.00	0.00	0.00	0.00	0.00	0.00	0.00	0.00	0.00	0.00	0.00	0.00	0.00
TOTAL GLOBAL SUBFUENTE DE FINANCIAMIENTO H Recursos por Reducciones en Otras Previsiones (Recursos del Ejercicio S)																	0.00	4,798,493.83	4,798,493.83	4,798,493.83	0.00	4,798,493.83	4,798,493.83	4,798,493.83	4,798,493.83	4,798,493.83	0.00	0.00	0.00	0.00	0.00	0.00	0.00	0.00	0.00	0.00	0.00	0.00	0.00	0.00	0.00	0.00	0.00	0.00	0.00	0.00
INSTITUCIONALES																	0.00	4,798,493.83	4,798,493.83	4,798,493.83	0.00	4,798,493.83	4,798,493.83	4,798,493.83	4,798,493.83	4,798,493.83	0.00	0.00	0.00	0.00	0.00	0.00	0.00	0.00	0.00	0.00	0.00	0.00	0.00	0.00	0.00	0.00	0.00	0.00	0.00	
01																Dirección de Planeación	0.00	4,798,493.83	4,798,493.83	4,798,493.83	0.00	4,798,493.83	4,798,493.83	4,798,493.83	4,798,493.83	4,798,493.83	4,798,493.83	0.00	0.00																	
01	2															Desarrollo Social	0.00	4,798,493.83	4,798,493.83	4,798,493.83	0.00	4,798,493.83	4,798,493.83	4,798,493.83	4,798,493.83	4,798,493.83	4,798,493.83	0.00	0.00																	
01	2	5														Educación	0.00	4,798,493.83	4,798,493.83	4,798,493.83	0.00	4,798,493.83	4,798,493.83	4,798,493.83	4,798,493.83	4,798,493.83	4,798,493.83	0.00	0.00																	
01	2	5	3													Educación superior	0.00	4,798,493.83	4,798,493.83	4,798,493.83	0.00	4,798,493.83	4,798,493.83	4,798,493.83	4,798,493.83	4,798,493.83	4,798,493.83	0.00	0.00																	
01	2	5	3	2												Licenciatura Universitaria	0.00	4,798,493.83	4,798,493.83	4,798,493.83	0.00	4,798,493.83	4,798,493.83	4,798,493.83	4,798,493.83	4,798,493.83	4,798,493.83	0.00	0.00																	
01	2	5	3	2	A											Programa Sectorial de Educación	0.00	4,798,493.83	4,798,493.83	4,798,493.83	0.00	4,798,493.83	4,798,493.83	4,798,493.83	4,798,493.83	4,798,493.83	4,798,493.83	0.00	0.00																	
01	2	5	3	2	A	006										Programa de educación superior	0.00	4,798,493.83	4,798,493.83	4,798,493.83	0.00	4,798,493.83	4,798,493.83	4,798,493.83	4,798,493.83	4,798,493.83	4,798,493.83	0.00	0.00																	
01	2	5	3	2	A	006	02									Asignación por Concurrencia	0.00	4,798,493.83	4,798,493.83	4,798,493.83	0.00	4,798,493.83	4,798,493.83	4,798,493.83	4,798,493.83	4,798,493.83	4,798,493.83	0.00	0.00																	
01	2	5	3	2	A	006	02	E05								Educación superior de calidad	0.00	4,798,493.83	4,798,493.83	4,798,493.83	0.00	4,798,493.83	4,798,493.83	4,798,493.83	4,798,493.83	4,798,493.83	4,798,493.83	0.00	0.00																	
01	2	5	3	2	A	006	02	E05-1001								Impulsar la ampliación de la cobertura y la calidad de la oferta educativa de la Universidad de Ciencias y Artes de Chiapas (UNICACH), en el estado.	0.00	4,798,493.83	4,798,493.83	4,798,493.83	0.00	4,798,493.83	4,798,493.83	4,798,493.83	4,798,493.83	4,798,493.83	4,798,493.83	0.00	0.00																	
01	2	5	3	2	A	006	02	E05-1001-000								Cobertura Estatal	0.00	4,798,493.83	4,798,493.83	4,798,493.83	0.00	4,798,493.83	4,798,493.83	4,798,493.83	4,798,493.83	4,798,493.83	4,798,493.83	0.00	0.00																	
01	2	5	3	2	A	006	02	E05-1001-000-2	4000							Transferencias, Asignaciones, Subsidios y Otras Ayudas.	0.00	4,798,493.83	4,798,493.83	4,798,493.83	0.00	4,798,493.83	4,798,493.83	4,798,493.83	4,798,493.83	4,798,493.83	4,798,493.83	0.00	0.00																	
01	2	5	3	2	A	006	02	E05-1001-000-2	4100							Transferencias Internas y Asignaciones al Sector Público.	0.00	4,798,493.83	4,798,493.83	4,798,493.83	0.00	4,798,493.83	4,798,493.83	4,798,493.83	4,798,493.83	4,798,493.83	4,798,493.83	0.00	0.00																	
01	2	5	3	2	A	006	02	E05-1001-000-2	415							Transferencias Internas Otorgadas a Entidades Paraestatales no Empresariales y no Financieras	0.00	4,798,493.83	4,798,493.83	4,798,493.83	0.00	4,798,493.83	4,798,493.83	4,798,493.83	4,798,493.83	4,798,493.83	4,798,493.83	0.00	0.00																	
01	2	5	3	2	A	006	02	E05-1001-000-2	41509	1	1	7Y12	H	6		Transferencias para Servicios Personales (Docente)	0.00	4,798,493.83	4,798,493.83	4,798,493.83	0.00	4,798,493.83	4,798,493.83	4,798,493.83	4,798,493.83	4,798,493.83	4,798,493.83	0.00	0.00																	



GOBIERNO CONSTITUCIONAL DEL ESTADO DE CHIAPAS

SECRETARÍA DE HACIENDA

Recurso Federales - Fondo General de Participaciones (Clasificación Administrativa)

SISTEMA PRESUPUESTARIO 2018

(PESOS)

CIERRE JUNIO 2018



EP-5811

Página 1 de 2
sábado, 30 de junio de 2018

21120020 Universidad de Ciencias y Artes de Chiapas

Table with columns: UR, FI, FUN, SF, SS, PS, PP, OA, AI, PT, MPI, COGC, GASTO, TG, TR, FF, SFT, E, DESCRIPCIÓN, Presupuesto Aprobado, Modificación Neta, Presupuesto Modificado, Presupuesto Liberado, Presupuesto por Liberar, Presupuesto Ministrado, Presupuesto Comprometido Modificado, Presupuesto Devengado Modificado, Presupuesto Ejercido Modificado, Presupuesto Pagado Modificado, Disponibilidad Financiera Modificada, Disponible Presupuestario Modificado.

Handwritten signatures and marks at the bottom of the page.



GOBIERNO CONSTITUCIONAL DEL ESTADO DE CHIAPAS

SECRETARÍA DE HACIENDA

Recurso Federales - Fondo General de Participaciones (Clasificación Administrativa)

SISTEMA PRESUPUESTARIO 2018

(PESOS)

CIERRE JUNIO 2018



EP-5811

Página 2 de 2
sábado, 30 de junio de 2018

21120020 Universidad de Ciencias y Artes de Chiapas

UR	FI	FUN	SF	SSF	PS	PP	DA	AI	PT	MPI	COGC	GASTO	TG	TR	FF	SFT	DESCRIPCIÓN	Presupuesto Aprobado	Modificación Neta	Presupuesto Modificado	Presupuesto Liberado	Presupuesto por Liberar	Presupuesto Ministrado	Presupuesto Comprometido Modificado	Presupuesto Devengado Modificado	Presupuesto Ejercido Modificado	Presupuesto Pagado Modificado	Disponibilidad Financiera Modificada	Disponible Presupuestario Modificado					
										O						E																		
01	2	5	3	2	A	006	02	E05	3001	000	2	41509	1	1	5811	5	6	10,000,000.00	0.00	10,000,000.00	10,000,000.00	0.00	10,000,000.00	10,000,000.00	10,000,000.00	10,000,000.00	10,000,000.00	10,000,000.00	0.00	0.00				
Transferencias para Servicios Personales (Docente)																																		



GOBIERNO CONSTITUCIONAL DEL ESTADO DE CHIAPAS

SECRETARÍA DE HACIENDA

Recurso Federales - Otros subsidios (Clasificación Administrativa)

SISTEMA PRESUPUESTARIO 2018

(PESOS)

CIERRE JUNIO 2018



EP-5933

Página 1 de 2
sábado, 30 de junio de 2018

21120020 Universidad de Ciencias y Artes de Chiapas

Table with columns: UR, FI, FUN, SF, SS, FP, PP, OA, AI, PT, MPI, COGC, GASTO, TG, TR, FF, SFT, DESCRIPCIÓN, Presupuesto Aprobado, Modificación Neta, Presupuesto Modificado, Presupuesto Liberado, Presupuesto por Liberar, Presupuesto Ministrado, Presupuesto Comprometido Modificado, Presupuesto Devengado Modificado, Presupuesto Ejercido Modificado, Presupuesto Pagado Modificado, Disponibilidad Financiera Modificada, Disponible Presupuestario Modificado.

Handwritten signatures and marks at the bottom of the page.



GOBIERNO CONSTITUCIONAL DEL ESTADO DE CHIAPAS

SECRETARÍA DE HACIENDA

Recurso Federales - Otros subsidios (Clasificación Administrativa)

SISTEMA PRESUPUESTARIO 2018

(PESOS)

CIERRE JUNIO 2018



EP-5933

Página 2 de 2
sábado, 30 de junio de 2018

21120020 Universidad de Ciencias y Artes de Chiapas

Table with columns: UR, FI, FUN, SF, SFP, PS, PP, OA, AI, PT, MPI, COGC, GASTO, TG, TR, FF, SFT, DESCRIPCIÓN, Presupuesto Aprobado, Modificación Neta, Presupuesto Modificado, Presupuesto Liberado, Presupuesto por Liberar, Presupuesto Ministrado, Presupuesto Comprometido Modificado, Presupuesto Devengado Modificado, Presupuesto Ejercido Modificado, Presupuesto Pagado Modificado, Disponibilidad Financiera Modificada, Disponible Presupuestario Modificado.

Handwritten signature

Handwritten signature